

Unternehmenspräsentation

Mai 2011

- Überblick
- Unternehmensgeschichte, Vorstand
- Geografische Präsenz
- Geschäftsmodell
- Nr. 1 Consulting Provider in CEE
- Strategische Partnerschaften
- Zielindustrien und Referenzen
- Kennzahlen

- S&T ist ein IT-Gesamtanbieter mit 2.000 Mitarbeitern
- S&T bietet Beratung, Systemintegration, Outsourcing, Implementierung und Betrieb von IT-Lösungen
- S&T hat eine starke Präsenz in Mittel- und Osteuropa
- S&T betreut Unternehmen aus den Bereichen Handel, Fertigung, Telekommunikation, öffentliche Verwaltung und Finanzdienstleistung

- 1993** Gründung von S&T Slowakei, S&T Bulgarien sowie S&T Ukraine
- 1994** Gründung von S&T Rumänien
- 1995** Gründung von S&T Moldawien
- 1996** Gründung von S&T Jugoslawien
- 1998** Börsengang an der EASDAQ (jetzt NASDAQ Europe)
- 1999** Gründung von S&T Ungarn
Erwerb von Hermes Plus mit Niederlassungen in Slowenien, Kroatien,
Bosnien-Herzegowina, Mazedonien
Übernahme von ICOS in Slowenien
- 2000** Erwerb von Soft-Tronik in der Ukraine und von Largo Systems in Polen
Gründung von S&T International in Russland
- 2001** Erwerb von Aster in Slowenien und von INNET Kft. in Ungarn
Erwerb von Neos Computer und deren 100%-Tochter GCC Services in
Tschechien sowie von Netway Computer Systems in Rumänien

- 2002** Expansion nach Lettland und Montenegro
Übernahme von Protek in der Türkei
- 2003** Erwerb von Epsilon in Kroatien
Erwerb von Atlantis in Slowenien
Erwerb von Fujitsu Services Niederlassungen in 6 Ländern: Griechenland, Malta, Polen, Rumänien, Slowakei, Tschechien, Ungarn
Wechsel an die Wiener Börse (ab 11.04.03)
- 2004** Übernahme von ITS Intertrade Sistemi in Slowenien
- 2005** Erwerb von InfoNet Projekt in Kroatien und des SAP-Spezialisten EFP
Erwerb von SITO in Serbien
Übernahme von T-Systems DSS und Computacenter in Österreich
Erwerb von VARIAS in der Slowakei
Verkauf der Niederlassungen in Griechenland und Lettland (S&T Hellas S.A. und S&T Latvia SIA)

- 2006** Erwerb des ERP-Spezialisten BEELC in Polen
Übernahme der Grall Gruppe in Tschechien
Erwerb von Unitis in Ungarn
Übernahme von T-Systems Türkei
Verkauf von S&T Malta
- 2007** Übernahme der IMG – The Information Management Group (IMG)
Verkauf der IMG Americas Inc.
- 2008** Erweiterung des Vorstands auf vier Mitglieder und Einführung einer neuen Konzernstruktur fokussiert auf die Geschäftseinheiten BS und IS
- 2009** Strategische Partnerschaft in Russland mit der Amphora Group
Schließung der Niederlassung in der Türkei
- 2010** Markenintegration der IMG in Deutschland, Schweiz und Polen
- 2011** Verkauf von S&T Ukraine und S&T Moldawien; Schließung von S&T DE + S&T CH

Michael Lanik
CRO
(Chief Restructuring Officer)



Peter Trawnicek
COO

Martin Bergler
CFO



Peter Sturz
COO

Vorsitzender des Aufsichtsrats

Dr. Viktoria Kickingner

Stellvertretender Aufsichtsratsvorsitzender

Univ.-Prof. Dr. Reinhard Moser

Mitglieder des Aufsichtsrats

Dkfm. Dr. Franz Jurkowitsch

DDr. Karl-Michael Millauer

Ing. Karl Nigl

Dr. Ernst Nonhoff

Dr. Kurt Waniek

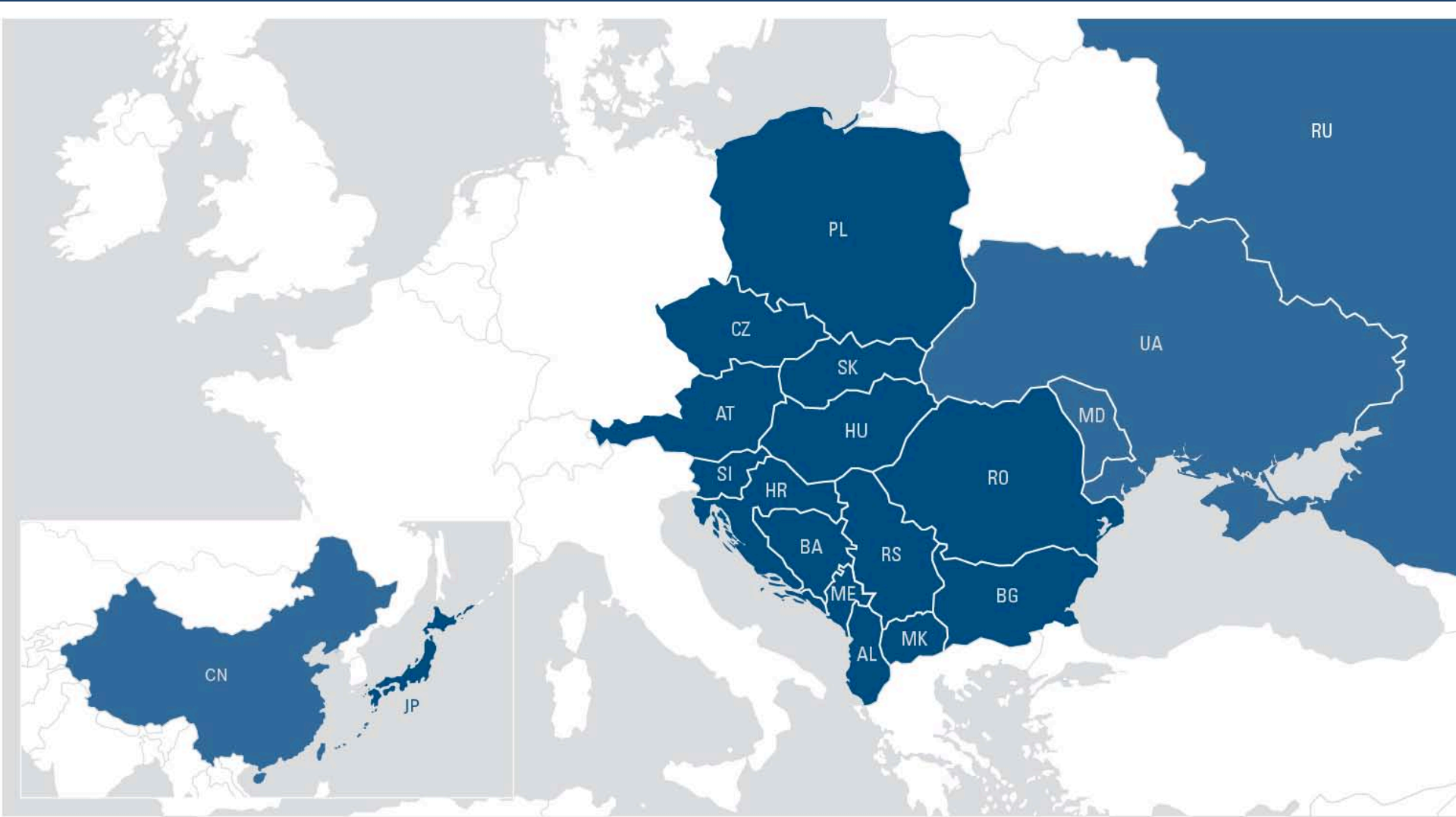
Arbeitnehmervertreter:

Josef Villa

Petra Posch-Zottl

Sandra Grünwald

Einzigartige geografische Präsenz



Niederlassungen [1/4]

Österreich

Niederlassungen: Wien, Graz, Linz, Salzburg, Innsbruck

Mitarbeiter: 288 (inkl. HQ)

Mitarbeiter: Full Time Equivalent Ende 2010

Ungarn

Niederlassungen: Budaörs

Mitarbeiter: 121

Polen

Niederlassungen: Krakow, Warschau, Bialystok, Bydgoszcz, Gdansk, Katowice, Lodz, Lublin, Poznan, Rzeszow, Szczecin, Wroclaw

Mitarbeiter: 278

Tschechien

Niederlassungen: Prague, Brno, Ceske, Budejovice, Ostrava, Liberec, Mladá, Boleslav, Pardubice, Olomouc, Plzen

Mitarbeiter: 246

Slowakei

Niederlassungen: Bratislava, Zilina, Banska-Bystrica, Kosice

Mitarbeiter: 135

Niederlassungen [2/4]

Ukraine

Niederlassungen: Kiew
Mitarbeiter: 143

Moldawien

Niederlassungen: Chisinau
Mitarbeiter: 33

Rumänien

Niederlassungen: Bukarest
Mitarbeiter: 220

Bulgarien

Niederlassungen: Sofia, Plovdiv, Varna,
Bourgas
Mitarbeiter: 41

Mitarbeiter: Full Time Equivalent Ende 2010



Niederlassungen [3/4]

Slowenien

Niederlassungen: Ljubljana, Celje, Koper, Maribor

Mitarbeiter: 239

Kroatien

Niederlassungen: Zagreb, Split, Rijeka, Osijek

Mitarbeiter: 160

Montenegro

Niederlassungen: Podgorica

Mitarbeiter: 7

Albanien

Niederlassungen: Tirana

Mitarbeiter: 11

Bosnien-Herzegowina

Niederlassungen: Sarajevo, Banja Luka

Mitarbeiter: 8

Serbien

Niederlassungen: Belgrad

Mitarbeiter: 76

Mazedonien

Niederlassungen: Skopje

Mitarbeiter: 38





Japan

Niederlassungen: Tokyo, Osaka

Mitarbeiter: 41

Consulting

Integration

Outsourcing

Consulting

Concept

Solution

Integration

Outsourcing

■ IT Consulting Services

- IT Strategy, Organization and Processes
- Information Security Consulting
- IT Architecture Consulting

■ Business Process Reengineering

- Company Process Evaluation and Design

■ IT Infrastructure Services

- Server Solutions
- Storage Solutions
- Network & Communications Solutions
- Security Solutions
- Infrastructure Management Software

■ Value Add IT Procurement

- Infrastructure & Supplies Management
- License Management
- Logistics Warehouse Configuration

■ Industry Specific Services

- Core Process Implementation
- ERP, CRM, PLM, SCM, ...

■ Software Engineering

- Software development and adaption

■ Data Center Services

■ Workplace Management

■ Cloud Services

- Infrastructure as a service
- Platform as a service
- Software as a service

■ Corporate Business Services

- Support Process Implementation with focus on FI, CO, HR, BI, DM, ECM, Portals

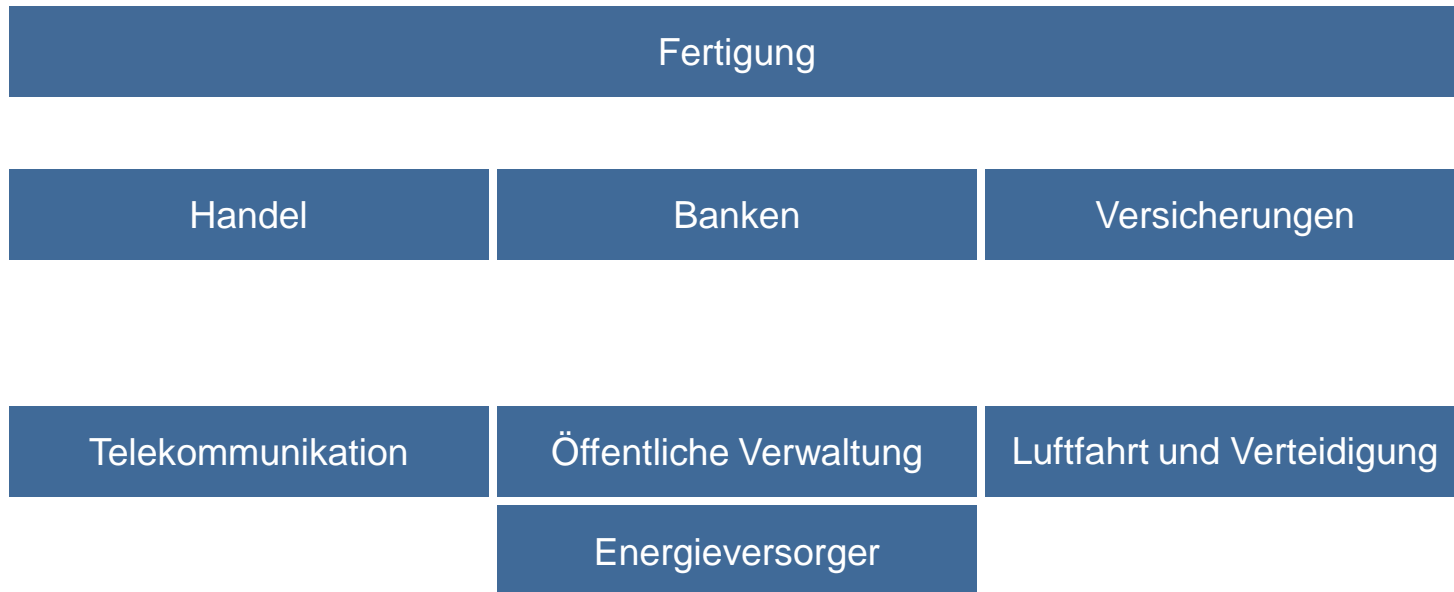
■ SAP Managed Services

- Hosting and maintenance of SAP based software solutions



i n v e n t





Zielbranchen und dazugehörige Referenzen [1/4]

Fertigungsindustrie

AMAG, AT
Andritz AG, AT
ArcelorMittal Kriviy Rig, UA
Barum Continental, CZ
Belinka, SI
British American Tobacco, UA
Coca Cola HBC, BG
Dijamant Metalac, RS
Elster, SK
Embraco Slovakia, SK
Heineken Slovakia, SK
Holcim Bulgaria, BG
Holcim, RO
Holcim Slovakia, SK
Intel, RU
Invest Trade, HU
KasperskyLab, RU
Kolektor, SI
Kronopol (Swiss Krono Group), PL
LURA, HR
Makstil, MK
Mercedes Benz, TR
Mittal Steel Zenica, BA
Moldova Steel Works, MD
Nkt Cables, CZ
Nowaco, CZ
PCO, PL
Pregis, CZ
Sojaprotein, RS
Strabag, CZ
Vidima Ideal, BG
Voestalpine, AT

Finanzdienstleister

Alfa-Bank, RU
Alpha Bank, RS
Baltiyskiy Bank, RU
Bank –BCR, RO
Banka Celje, SI
Center-Invest Bank, RU
Ceska Sporitelna (Erste Bank), CZ
Credins Bank, AL
CSOB, CZ
Deutsche Bank, RU
Erste Bank Group, AT
First Investment Bank, AL
Generali Pojistovna, CZ
HVB, BA
ING Bank
Slaski S.A., PL
ING Pojistovna, CZ
Komerčni Banka, CZ
MICEX, RU
Moldinconbank, MD
National Bank, MK
National Bank of Greece
National Commercial Bank of Albania, AL
Oshchadbank, UA
Österr. Nationalbank, AT
Postal Saving Bank, RS
Procredit Bank, AL
PSHM-Opportunity Albania
Raiffeisen Bank Aval, UA
Raiffeisen Bank, AL
Raiffeisen Bank, RU
Raiffeisen Bulgaria, BG
Renaissance Capital, RU
Romanian Comercial Rosbank, RU
Russian Standard Bank, RU
Slovenska Sporitelna (Erste Bank), SK
Tirana Bank, AL
UniCredit Bank, SRB
UniCredit Leasing, CZ
UniCredit Bank, RU
Union Bank of Albania
Victoriabank, MD
VTB Bank, RU

Zielbranchen und dazugehörige Referenzen [2/4]

Telekommunikation

Astelit, UA
2K Group
Abissnet Sha., AL
Albanian Mobile
Communication
Albania Online
Albanian Post
Beeline (VimpelCom), RU
BH Telecom, BA
BTC, BG
CenterTelecom, RU
Eagle Mobile, AL
EniseyTelecom, RU
Kyivstar, UA
Makedonskii
Telekomunikacii, MK
Megafon, RU
Mobiltel AD, BG
Mobiltel, SI
Moldcell, MD
Motorola, BG
MTS, RU
Orange Moldova, MD
Orange Slovakia, SK
Orange Telecom, RU
Pannon GSM, HU
ProMonte, ME

Serbian Telecom, RS
SerbianBroad Band, RS
Slovak Telecom, SK
Telefonica O2 CZ
Telekom Austria AG, AT
Telekom Slovenije, SI
Telenor, RS
T-Mobile, HR, CZ, SK
Ukrtelecom, UA
VIPNet, HR
VIPNet, RS
Vivatel, BG
Vodafone, AL
Vodafone, CZ

Energieversorger

AlstomPower, PL
BP, TR
CEPS, CZ
East Slovakian
Waterworks, SK
E.ON Bulgaria, BG
Electric Power, RS
Elektrani Mak., MK
Energie AG OÖ, AT
Lukoil Serbia, RS
Lukoil Ukraine, UA
OMD, PL
OMV, AT, RS
OST-Power
Corporation, AL
Prazska energ., CZ
Progas (Progas
Germany), SK
Romgaz, RO
RWE Transgas, CZ
Siberian Coal
Energy Company
(SUEK), RU
SE, SK (Enel Italy)
Slovnaft, SK
SSE, SK (EDF France)

Transelectrica, RO
Transpetrol, SK
UkrGazDobycha, UA

Zielbranchen und dazugehörige Referenzen [3/4]

Öffentliche Verwaltung

American Embassy, AL
Boarder Guard, PL
Czech Post, CZ
Eurasian Patent Organization, RU
Magyar Post, HU
Ministry of Agriculture, AL
Ministry of Agricult., CZ
Ministry of Economy and Finance, RO
Ministry of Education, AL
Ministry of Education, SK
Ministry of Environment, PL
Ministry of Finance, MD
Ministry of Finance, PL
Ministry of Health, BG
Ministry of Information Development, MD
Ministry of Integration, AL
Ministry of Interior, CZ
Ministry of internal affairs, AL
Ministry of Local Development, CZ
Ministry of Science, RS

Ministry of Public Works Transport & Telecommunication, AL
Ministry of Social Affairs
World Bank Project SSDP
ORF, AT
Polish Police, PL
Post Slovenia, SI
Prime Ministry GOVNET
Project UNDP, AL
PTT Communications
Srbija, RS
Serbian Government
Slovak Academy of Science, SK
Slovenian Army, SI
Slovenian Railways
State Fund of Agriculture, BG
WKÖ, AT

Handel

A&D Pharma, RO
Auchan, PL
Banana-Mama, RU
bauMax, AT
Danone, RU
DHL, RU
Direct Trade, RS
DM Drogerie, AT
Gintash Alb, AL
Hornbach, CZ
LandesLeasing
sh.p.k, AL
Megatech TEQE
Group, AL
METRO Cash&Carry, SK
Metro, HR
M.video, RU
OBI, CZ
OBI, PL
Pfeiffer, AT
Pharmacy net 36,6, RU
REWE, DE

Sportmaster, RU
Zielpunkt, AT

Zielbranchen und dazugehörige Referenzen [4/4]

Luftfahrt und Verteidigungsindustrie

Airport Anapa, RU

Airport Prague, CZ

Airport Vnukovo, RU

Army of Serbia, RS

LETISKO Zilina

(Airport Zilina), SK

Lufthansa, AL

Ministry of

Defense, CZ

Ministry of

Defense, MK

Ministry of Defense, SK

Umsatz je Industrie 2010

(in %)

12 % Energieversorger

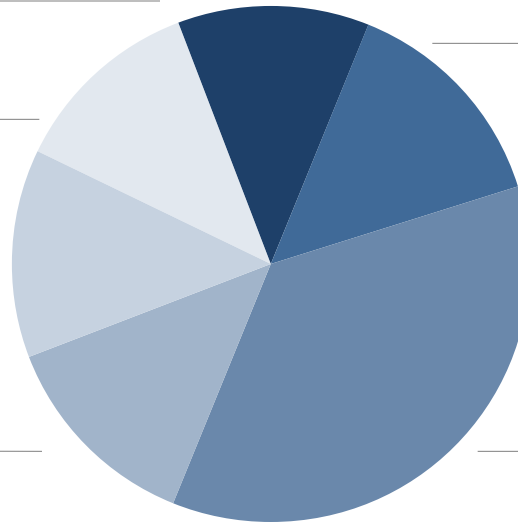
12 % Telekommunikation

13 % Öffentliche Verwaltung

13 % Handel

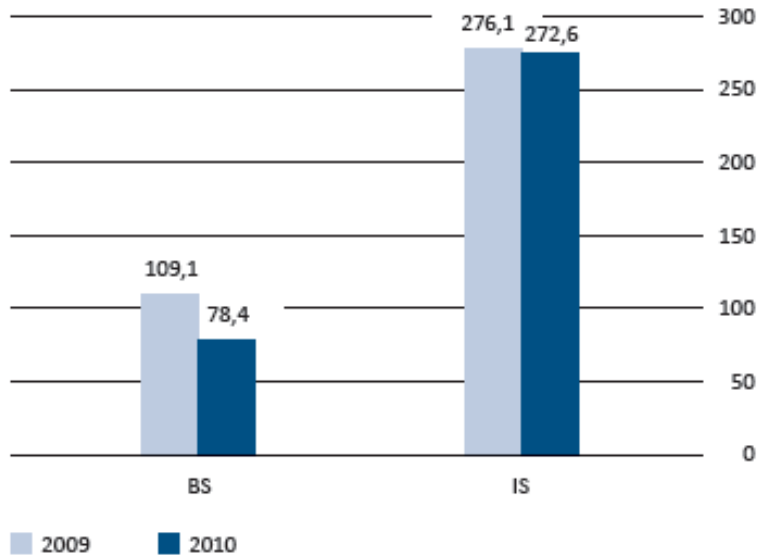
14 % Finanzdienstleistungen

36 % Fertigung



Umsatzentwicklung

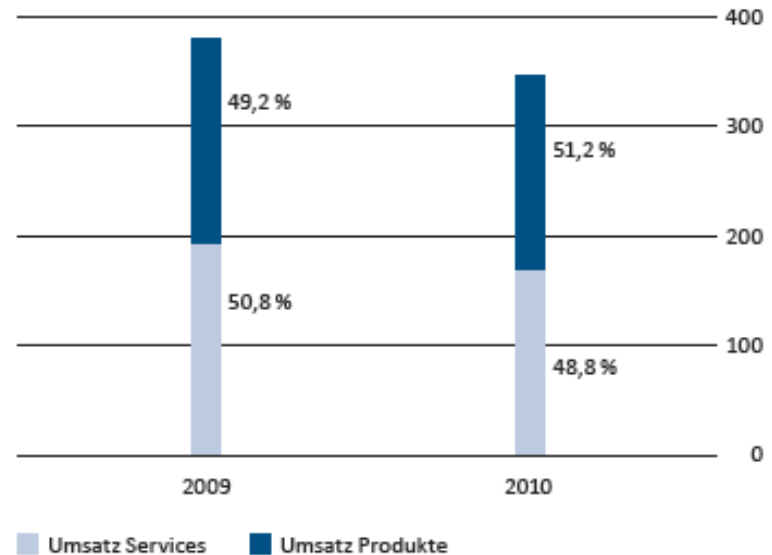
(in EUR Mio.)



* 2009: Umgegliedert in Übereinstimmung mit IFRS 5

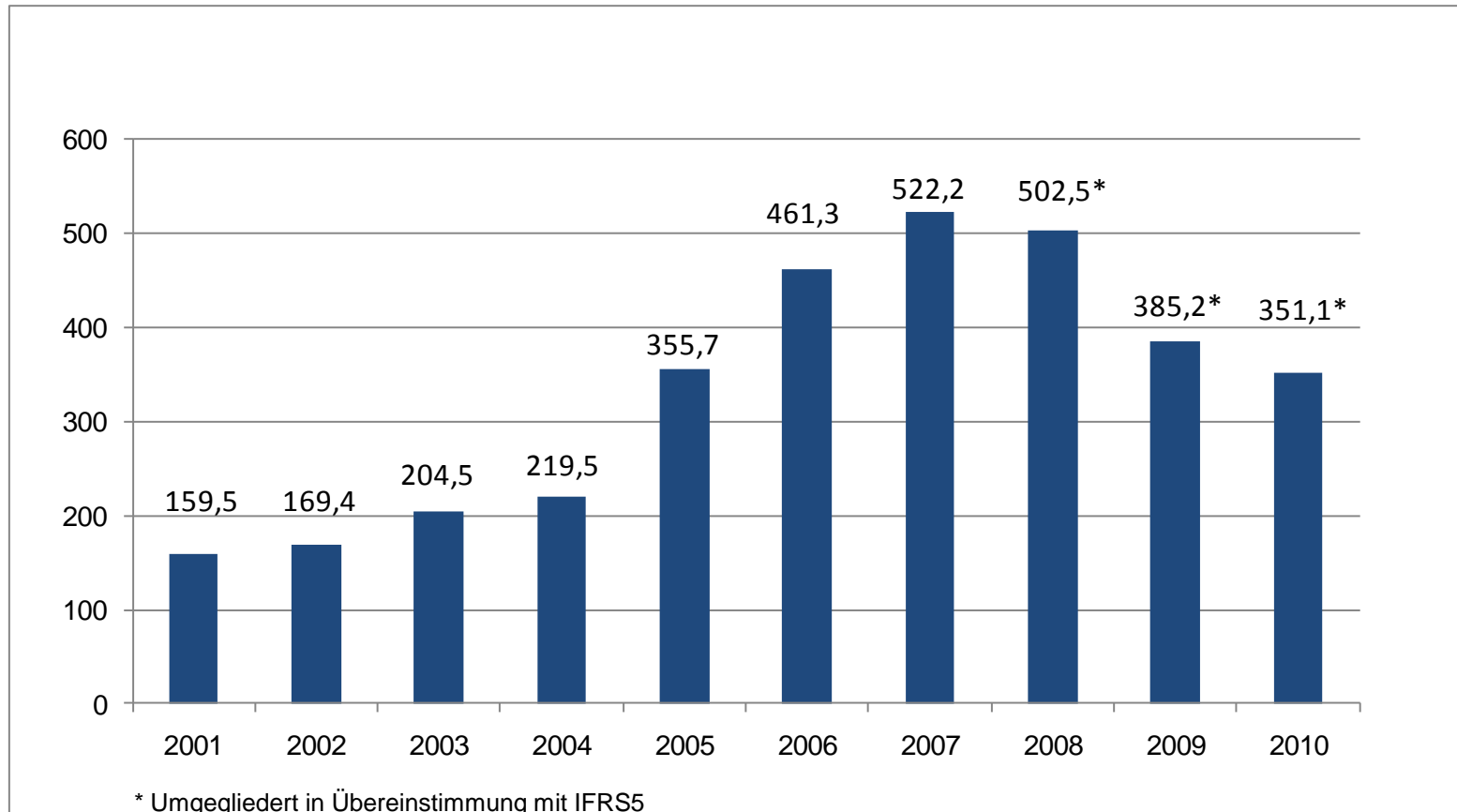
Entwicklung Serviceanteil am Umsatz

(in EUR Mio.)

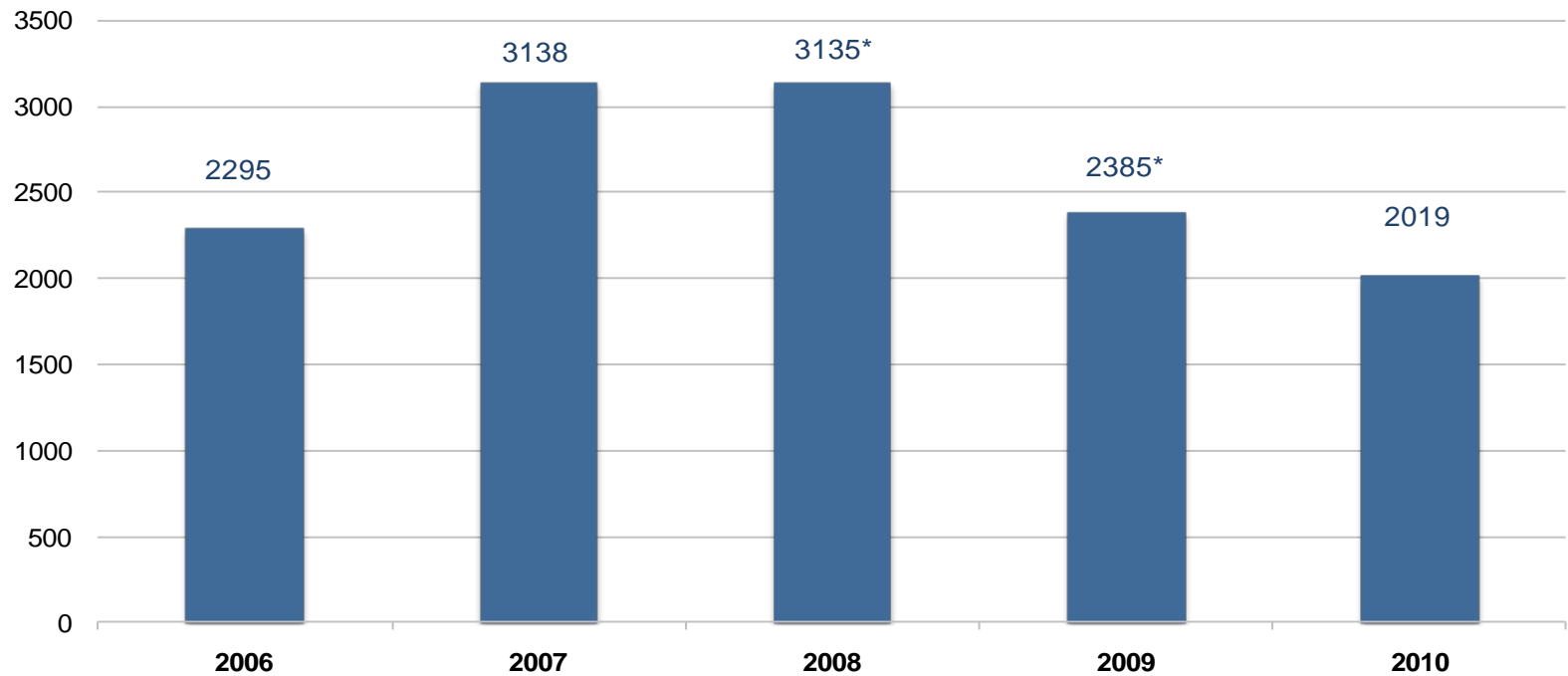


* 2009: Umgegliedert in Übereinstimmung mit IFRS 5

Umsatz (in EUR Mio.)



Mitarbeiter (in FTE)



S&T Gruppe – Ergebnisse im Überblick

(in EUR Mio.)

	2010*	2009*	2008*
Umsatzerlöse	351,1	385,2	502,5
EBITDA	-12,9	1,2	18,7
Ergebnis der betrieblichen Tätigkeit (EBIT)	-40,3	-4,3	11,6
Ergebnis vor Steuern	-45,3	-7,8	4,8
Jahresergebnis / Nettoergebnis	-48,7	-12,3	-0,3
Verwässertes Ergebnis je Aktie in EUR	-13,82	-2,72	0,71
Eigenkapital	-13,5	33,4	46,8
Bilanzsumme	181,4	216,8	255,5
Netto-Finanzschulden	69,2	51,8	55,2
Netto-Finanzschulden zur Bilanzsumme	38,1%	23,9%	21,6%
Mitarbeiter am Jahresende	2.019	2.385	3.135

* Umgegliedert in Übereinstimmung mit IFRS5

Aktionärsstruktur

(Stand: Mai 2009 wie der Gesellschaft nach § 91 Börsegesetz gemeldet)

S&T Stammaktien: 3.585.017
davon circa 34% in Streubesitz

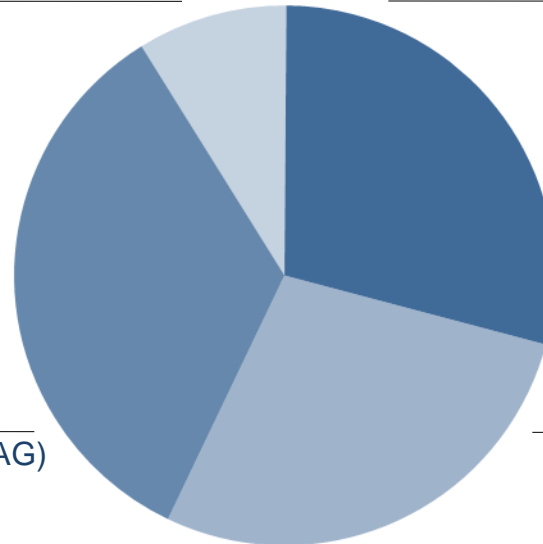
9% Capital Bank - GRAWE Gruppe AG

29 % AvW Gruppe AG & AvW Invest AG

34% Free Float

(davon 5% BAWAG P.S.K. Versicherung AG)

28% Thomas Streimelweger



S&T ist seit 11. April 2003 an der Wiener Börse gelistet.
Seit März 2002 gibt es ein ADR Level I-Programm mit der Bank of New York.

Gemäß Meldung nach § 91 Börsegesetz.
Per 12.05.2009

Haftungsausschluss

Diese Präsentation gibt die Situation der S&T zum Stichtag 30. Mai 2011 wieder.

Diese Präsentation enthält gewisse zukunftsgerichtete Aussagen. Diese zukunftsgerichteten Aussagen enthalten Einschätzungen des Managements, bekannte und unbekannte Risiken, Ungewissheiten und sonstige Faktoren, die dazu führen können, dass die tatsächlichen Ergebnisse, die Finanzlage, die Leistungen oder Zielerreichungen von S&T oder die Branchenergebnisse wesentlich von den durch zukunftsgerichtete Aussagen vorhergesagten oder angedeuteten zukünftigen Ergebnissen, Leistungen oder Zielerreichungen abweichen. Solche Faktoren umfassen unter anderem: Wettbewerb durch andere Gesellschaften, Veränderungen in den Betriebsausgaben, Entwicklung und erfolgreiche Integration erworbener Unternehmen, Anwerbung qualifizierter Arbeitskräfte und Bindung solcher Arbeitskräfte an das Unternehmen, Ungewissheiten, die sich aus der Geschäftstätigkeit von S&T außerhalb Österreichs ergeben, negative Entwicklungen der rechtlichen und steuerlichen Rahmenbedingungen, negative Entwicklungen in der Regierungs- und Finanzpolitik, Unruhen, Akte höherer Gewalt, Kriegshandlungen sowie sämtliche andere Faktoren, auf die in diesem Bericht Bezug genommen wird. Angesichts dieser Unsicherheiten werden Investoren darauf hingewiesen, solche zukunftsgerichteten Aussagen selbst zu beurteilen. S&T übernimmt keine Verantwortung, weder ausdrücklich noch schlüssig, für die Richtigkeit oder Vollständigkeit der in diesem Bericht enthaltenen, auf zukunftsgerichteten Aussagen beruhenden Informationen oder für Meinungen oder Einschätzungen. S&T übernimmt keine Verantwortung, solche zukunftsgerichteten Aussagen in der Zukunft anzupassen, um zukünftige Ereignisse oder Entwicklungen zu reflektieren. S&T und die im Namen von S&T handelnden Personen übernehmen keinerlei Verantwortung im Zusammenhang mit der Verwendung dieses Berichtes oder der darin enthaltenen Informationen. Dieser Bericht ist kein öffentliches Angebot von und auch keine Einladung zur Zeichnung von Wertpapieren der S&T.