23.04.2018 - Research Update – GBC Insider Focus Index

Index: GBC Insider Focus Index *6a, 7, 11
ISIN: DE000SLA2JE2
WKN: SLA2JE
Anlageprodukte auf den Insider-Index: UBS AG GBC Directors' Dealings Value Strategy (http://www.insider-zertifikat.com)
Anzahl an enthaltenen Werten: 84
Strategie: Abbildung der Käufe und Verkäufe von Unternehmensinsidern
Fertigstellung/Veröffentlichung: 19.04.2018/23.04.2018
* Katalog möglicher Interessenskonflikte auf Seite 7-8

Anpassung des GBC Insider Focus Index in der KW 16; Raiffeisen Bank International und Wienerberger neu im Index nach Insiderkäufen; Leifheit und Zooplus verlassen den Index; Derzeit 84 Werte im Index; Performance seit Auflage im September 2016 +46,36%; weiterhin deutliche Outperformance

In der Kalenderwoche 16 wurden zwei signifikante neue Insiderkäufe vermeldet. Deshalb wurden die Raiffeisen Bank International AG und die Wienerberger AG, zwei österreichische Werte neu in den Index aufgenommen. Insiderkäufe gab es zudem bei der Borussia Dortmund GmbH & Co. KGaA, der Einhell Germany AG, der Gerresheimer AG, der Helma Eigenheimbau AG, der Mühlbauer Holding und der ProSiebenSat.1 Media SE. Diese Unternehmen befinden sich bereits im GBC Insider Focus Index und die getätigten Insiderkäufe bestätigen die bisherigen Kaufsignale. Gleichzeitig ist die Leifheit AG aufgrund eines Insiderverkaufs aus dem Index ausgeschieden. Darüber hinaus ist die Zooplus AG aus dem Index ausgeschieden. Der Grund für den Abgang liegt in der Tatsache begründet, dass die Kaufsignale mittlerweile zu weit in der Vergangenheit liegen (>6 Monate).

GBC Insider Focus Index Anpassung in der KW 16 2018

Unternehmen	ISIN	Anpassung	Grund
Raiffeisen Bank International AG	AT0000606306	Zugang	Insiderkauf
Wienerberger AG	AT0000831706	Zugang	Insiderkauf
Borussia Dortmund GmbH & Co. KGaA	DE0005493092	Bereits im Index	Insiderkauf->Kaufsignal bestätigt
Einhell Germany AG	DE0005654933	Bereits im Index	Insiderkauf->Kaufsignal bestätigt
Gerresheimer AG	DE000A0LD6E6	Bereits im Index	Insiderkauf->Kaufsignal bestätigt
Helma Eigenheimbau AG	DE000A0EQ578	Bereits im Index	Insiderkauf->Kaufsignal bestätigt
Mühlbauer Holding AG	DE0006627201	Bereits im Index	Insiderkauf->Kaufsignal bestätigt
ProSiebenSat.1 Media SE	DE000PSM7770	Bereits im Index	Insiderkauf->Kaufsignal bestätigt
Zooplus AG	DE0005111702	Abgang	Veraltetes Insidersignal*
Leifheit AG	DE0006464506	Abgang	Insiderverkauf

Quelle: Solactive; GBC **Kaufsignal älter als 6 Monate*

Gegenwärtig befinden sich 84 Werte im Index. Einen umfassenden Überblick über alle enthaltenen Werte geben Seiten 4-5. Es gilt zu beachten, dass die Anzahl der Indexwerte auf 100 begrenzt ist, jedoch auch eine geringere Zahl an Wertpapieren enthalten sein kann, sofern deutlich mehr Verkaufssignale als Kaufsignale vorliegen.

Performance	1 Woche	3 Monate	Seit Auflage (19.09.16)
DAX	+2,38%	-5,16%	+17,36%
MDAX	+1,44%	-4,09%	+19,53%
SDAX	+2,41%	-0,34%	+29,28%
CDAX	+2,30%	-4,65%	+20,28%
GBCIFX	**+2,19%**	**+0,87%**	**+46,36%**

Die Performance des GBC Insider Focus Index liegt seit dem Start am 19.09.2016 bei 46,36% und zeigte damit eine deutliche Outperformance. Im gleichen Zeitraum konnte z.B. der Vergleichsindex MDAX 19,53% erzielen. Neben der deutlichen Überrendite zeigt der GBC Insider Focus Index auch eine deutlich geringere Volatilität (10,04%) als der Vergleichsindex (11,55%) auf.

GBC Insider Focus Index gegenüber dem Vergleichsindex MDAX

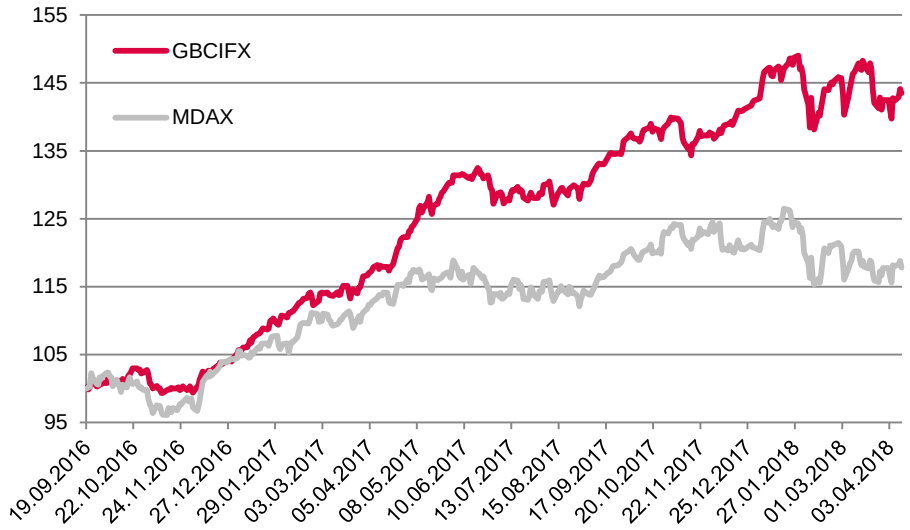

Quelle: Solactive; GBC

Aktuell befinden sich 11,9% DAX-Werte, 6,0% TecDAX-Werte, 14,3% MDAX-Werte, 10,7% SDAX-Werte und 57,1% an Werten außerhalb der großen Indizes im GBC Insider Focus Index.

GBC Insider Focus Index Verteilung nach Indexwerten

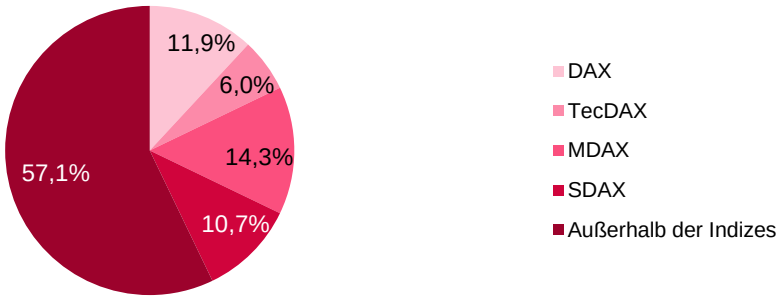

Quelle: Solactive; GBC

Auf die GBC Insiderstrategie sind derzeit folgende Investmentprodukte emittiert:

WKN	ISIN	Name	Produkt	Emittent
UBS1GB	CH0358664750	UBS AG GBC Directors' Dealings Value Strategy	Zertifikat	UBS

Das UBS AG GBC Directors' Dealings Zertifikat basiert auf dem GBC Insider Focus Index (GBC IFX) und beinhaltet die daraus selektierten Top 30 Value-Werte. Bei der Auswahl werden zusätzlich fundamentale Ergebnis-, Rendite- und Substanzkennzahlen berücksichtigt. Die maßgeblichen Value-Selektionskriterien sind der Substanzwert (Kurs/Buchwert-Verhältnis) sowie die Dividendenrendite (aktuelle und erwartete Ausschüttung).

Das Zertifikat hat sich seit Emission am 07.07.2017 wie folgt entwickelt

Performance	1 Woche	3 Monate	Seit Auflage (07.07.2017)
UBS AG GBC Directors' Dealings Value Strategy	+1,86%	-4,28%	+6,41%

UBS AG GBC Directors' Dealings Value Strategy gegenüber dem Vergleichsindex DAX

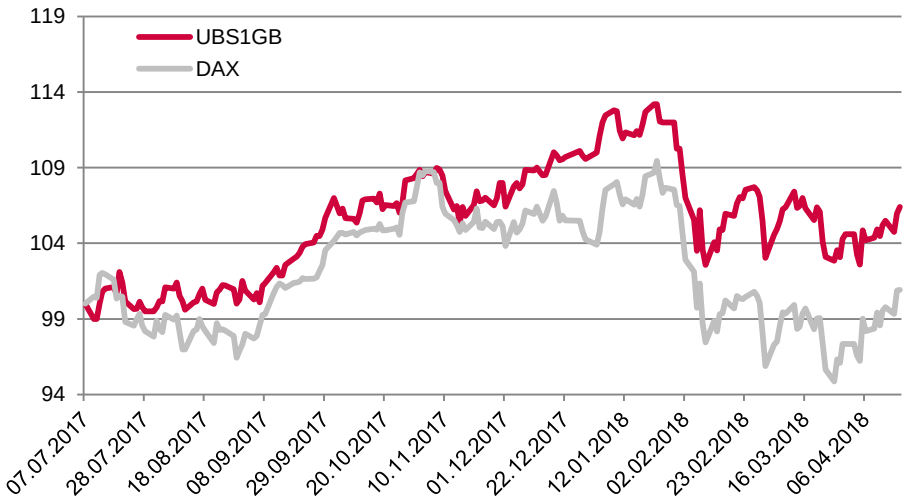

Quelle: GBC

UBS AG GBC Directors' Dealings Value Strategy Basket Verteilung nach Indexwerten

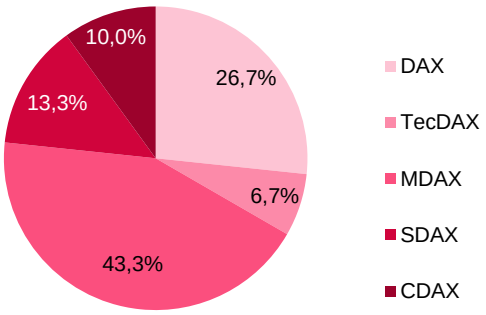

Quelle: GBC, weitere Informationen zum Zertifikat www.insider-zertifikat.com

Indexdetails
Über den GBC Insider Focus Index

Der GBC Insider Focus Index bildet das Investmentverhalten von Vorständen und Aufsichtsräten ab. Unternehmen müssen gemäß Marktmissbrauchsverordnung (MAR) vermelden sofern Vorstände, Aufsichtsräte, sowie ihnen nahestehende Personen Aktienkäufe oder Aktienverkäufe des eigenen Unternehmens durchführen. Diese „Directors' Dealings" Meldungen werden von der GBC AG ausgewertet und in dem GBC Insider Focus Index widergespiegelt. Bei einem Aktienkauf wird das Unternehmen in den Index aufgenommen und bei einem Aktienverkauf findet ein Abgang aus dem Index statt. Üblicherweise gilt ein Kaufsignal für drei Monate. Nach drei bzw. spätestens sechs Monaten wird das Unternehmen wieder aus dem Index entfernt. Sofern ein Unternehmen einen Verkauf vermeldet, wird das Unternehmen aus dem Index entfernt und üblicherweise erhält das Unternehmen mit dem Verkauf eine dreimonatige Sperrfrist für den GBC Insider Focus Index. Hintergrund dieses systematischen Investmentansatzes ist, dass unternehmensnahe Personen besonders gut informiert sind und frühzeitig Unter- oder Überbewertungen der Unternehmensaktien erkennen. Nähere Infos zum GBC Insider Focus Index finden Sie im Indexleitfaden auf http://www.insider-zertifikat.com.

Enthaltene Werte in dem GBC Insider Focus Index

ISIN	Security Name
DE000A14KL72	4SC AG
DE0005066609	AAP IMPLANTATE AG
DE000A1EWWW0	ADIDAS AG
DE0005009732	AHLERS AG
DE000A2GS633	ALLGEIER SE
DE000A0LD2U1	ALSTRIA OFFICE REIT-AG
DE0005501357	AXEL SPRINGER SE
DE0001262152	B+S BANKSYSTEME AG
DE0005088108	BAADER BANK AG
DE000BAY0017	BAYER AG
DE0005190003	BMW ST
DE0005493092	BORUSSIA DORTMUND GMBH & CO KGAA
DE0006062144	COVESTRO AG
DE000A0KFRJ1	CYTOTOOLS AG
DE0007100000	DAIMLER AG
DE0007830572	DALDRUP & SÖHNE AG
DE000A0MZ4B0	DELIGNIT AG
DE0005146807	DELTICOM AG
DE0005140008	DEUTSCHE BANK AG
DE0007480204	DEUTSCHE EUROSHOP AG
DE000A14KRD3	DEUTSCHE KONSUM REIT-AG
DE0006305006	DEUTZ AG
DE000A1X3XX4	DIC ASSET AG
DE000A0CAYB2	DIEBOLD NIXDORF AG
DE0005654933	EINHELL GERMANY AG
DE0007856023	ELRING KLINGER AG
DE000EVNK013	EVONIK INDUSTRIES AG
DE000A0V9L94	EYEMAXX REAL ESTATE AG
DE0005772206	FIELMANN AG
DE000FTG1111	FINTECH GROUP AG
DE0005775803	FORIS AG
DE0005790406	FUCHS PETROLUB SE
DE000A1MMEV4	GERMAN STARTUPS GROUP

DE000A0LD6E6	GERRESHEIMER AG
DE0003304101	GERRY WEBER AG
DE000A1K0201	GESCO AG
DE0005800601	GFT TECHNOLOGIES AG
DE0006013006	HAMBORNER REIT AG
DE000A0EQ578	HELMA EIGENHEIMBAU AG
DE0005495329	HOLIDAYCHECK GROUP AG
DE000A1PHFF7	HUGO BOSS AG
DE0006231004	INFINEON TECHNOLOGIES AG
DE0005759807	INIT INNOVATION IN TRAFFIC SE
DE000A2AADD2	INNOGY SE
DE000A0B9N37	JDC GROUP AG
DE000KSAG888	K+S AG
DE000KGX8881	KION GROUP AG
DE0006204407	KUKA AG
DE000A0HGQF5	MAGFORCE AG
DE000A1X3W00	MEDIGENE AG
DE0006599905	MERCK KGAA
DE0006569908	MLP SE
DE0006627201	MUEHLBAUER HOLDING AG
LU1404975507	MYBUCKS SA
DE000A2E4MK4	NORATIS AG
DE000A12UPJ7	PANTAFLIX AG
DE000PAH0038	PORSCHE VZ
DE000PSM7770	PRO 7 SAT 1 MEDIA SE
DE000A0Z1JH9	PSI SOFTWARE AG
DE0006972508	PUBLITY AG
DE000A2E4L42	PYROLYX AG
AT0000606306	RAIFFEISEN BANK INTERNATIONAL
DE000A0Z2XN6	RIB SOFTWARE SE
DE0006001902	RINGMETALL AG
DE000A12UKK6	ROCKET INTERNET AG
DE0007037129	RWE ST
DE000SHA0159	SCHAEFFLER AG
DE0006942808	SCHERZER & CO AG
DE0007229007	SCHLOSS WACHENHEIM AG
DE0007236101	SIEMENS AG
DE000SHL1006	SIEMENS HEALTHINEERS AG
DE0005751986	SMT SCHARF AG
DE000A1K0235	SÜSS MICROTEC SE
DE000A1RFM03	SYGNIS AG
DE000A1J5RX9	TELEFONICA DEUTSCHLAND HOLDING AG
DE000TUAG000	TUI AG
DE0005286108	UMT UNITED MOBILITY TECHNOLOGY AG
DE000A0BVU28	USU SOFTWARE AG
DE0007551509	UZIN UTZ AG
DE000A0BL849	VITA 34 AG
AT0000831706	WIENERBERGER AG
DE0007472060	WIRECARD AG
DE0008051004	WÜSTENROT & WÜRTTEMBERGISCHE AG
DE000A11QU78	ZAPF CREATION AG

Quelle: Solactive, GBC

ANHANG

§1 Disclaimer/ Haftungsausschluss

Dieses Dokument dient ausschließlich zu Informationszwecken. Alle Daten und Informationen aus dieser Studie stammen aus Quellen, welche GBC für zuverlässig hält. Darüber hinaus haben die Verfasser die größtmögliche Sorgfalt verwandt, sicherzustellen, dass die verwendeten Fakten und dargestellten Meinungen angemessen und zutreffend sind. Trotz allem kann keine Gewähr oder Haftung für deren Richtigkeit übernommen werden – und zwar weder ausdrücklich noch stillschweigend. Darüber hinaus können alle Informationen unvollständig oder zusammengefasst sein. Weder GBC noch die einzelnen Verfasser übernehmen eine Haftung für Schäden, welche aufgrund der Nutzung dieses Dokuments oder seines Inhalts oder auf andere Weise in diesem Zusammenhang entstehen.

Weiter weisen wir darauf hin, dass dieses Dokument weder eine Einladung zur Zeichnung noch zum Kauf irgendeines Wertpapiers darstellt und nicht in diesem Sinne auszulegen ist. Auch darf es oder ein Teil davon nicht als Grundlage für einen verbindlichen Vertrag, welcher Art auch immer, dienen oder in diesem Zusammenhang als verlässliche Quelle herangezogen werden. Eine Entscheidung im Zusammenhang mit einem voraussichtlichen Verkaufsangebot für Wertpapiere, des oder der in dieser Publikation besprochenen Unternehmen sollte ausschließlich auf der Grundlage von Informationen in Prospekten oder Angebotsschreiben getroffen werden, die in Zusammenhang mit einem solchen Angebot herausgegeben werden.

GBC übernimmt keine Garantie dafür, dass die angedeutete Rendite oder die genannten Kursziele erreicht werden. Veränderungen in den relevanten Annahmen, auf denen dieses Dokument beruht, können einen materiellen Einfluss auf die angestrebten Renditen haben. Das Einkommen aus Investitionen unterliegt Schwankungen. Anlageentscheidungen bedürfen stets der Beratung durch einen Anlageberater. Somit kann das vorliegende Dokument keine Beratungsfunktion übernehmen.

Vertrieb außerhalb der Bundesrepublik Deutschland:

Diese Publikation darf, sofern sie im UK vertrieben wird, nur solchen Personen zugänglich gemacht werden, die im Sinne des Financial Services Act 1986 als ermächtigt oder befreit gelten, oder Personen gemäß Definition § 9 (3) des Financial Services Act 1986 (Investment Advertisement) (Exemptions) Erlass 1988 (in geänderter Fassung), und darf an andere Personen oder Personengruppen weder direkt noch indirekt übermittelt werden.

Weder dieses Dokument noch eine Kopie davon darf in die Vereinigten Staaten von Amerika oder in deren Territorien oder Besitzungen gebracht, übertragen oder verteilt werden. Die Verteilung dieses Dokuments in Kanada, Japan oder andere Gerichtsbarkeiten kann durch Gesetz beschränkt sein und Personen, in deren Besitz diese Publikation gelangt, sollten sich über etwaige Beschränkungen informieren und diese einhalten. Jedes Versäumnis diese Beschränkung zu beachten, kann eine Verletzung der US-amerikanischen, kanadischen oder japanischen Wertpapiergesetze oder der Gesetze einer anderen Gerichtsbarkeit darstellen.

Durch die Annahme dieses Dokuments akzeptieren Sie jeglichen Haftungsausschluss und die vorgenannten Beschränkungen.

Die Hinweise zum Disclaimer/Haftungsausschluss finden Sie zudem unter:
http://www.gbc-ag.de/de/Disclaimer.htm

Rechtshinweise und Veröffentlichungen gemäß §34b Abs. 1 WpHG und FinAnV

Die Hinweise finden Sie zudem im Internet unter folgender Adresse:
http://www.gbc-ag.de/de/Offenlegung.htm

§ 2 (I) Aktualisierung:

Eine konkrete Aktualisierung der vorliegenden Analyse(n) zu einem festen Zeitpunkt ist aktuell terminlich noch nicht festgelegt. GBC AG behält sich vor, eine Aktualisierung der Analyse unangekündigt vorzunehmen.

§ 2 (II) Empfehlung/ Einstufungen/ Rating:

Die GBC AG verwendet seit 1.7.2006 ein 3-stufiges absolutes Aktien-Ratingsystem. Seit dem 1.7.2007 beziehen sich die Ratings dabei auf einen Zeithorizont von mindestens 6 bis zu maximal 18 Monaten. Zuvor bezogen sich die Ratings auf einen Zeithorizont von bis zu 12 Monaten. Bei Veröffentlichung der Analyse werden die Anlageempfehlungen gemäß der unten beschriebenen Einstufungen unter Bezug auf die erwartete Rendite festgestellt. Vorübergehende Kursabweichungen außerhalb dieser Bereiche führen nicht automatischen zu einer Änderung der Einstufung, geben allerdings Anlass zur Überarbeitung der originären Empfehlung.

Die jeweiligen Empfehlungen/ Einstufungen/ Ratings sind mit folgenden Erwartungen verbunden:

KAUFEN	Die erwartete Rendite, ausgehend vom ermittelten Kursziel, inkl. Dividendenzahlung innerhalb des entsprechenden Zeithorizonts beträgt >= + 10 %.
HALTEN	Die erwartete Rendite, ausgehend vom ermittelten Kursziel, inkl. Dividendenzahlung innerhalb des entsprechenden Zeithorizonts beträgt dabei > - 10 % und < + 10 %.
VERKAUFEN	Die erwartete Rendite, ausgehend vom ermittelten Kursziel, inkl. Dividendenzahlung innerhalb des entsprechenden Zeithorizonts beträgt <= - 10 %.

Kursziele der GBC AG werden anhand des fairen Wert je Aktie, welcher auf Grundlage allgemein anerkannter und weit verbreiteter Methoden der fundamentalen Analyse, wie etwa dem DCF-Verfahren, dem Peer-Group-Vergleich und/ oder dem Sum-of-the-Parts Verfahren, ermittelt wird, festgestellt. Dies erfolgt unter Einbezug fundamentaler Faktoren wie z.B. Aktiensplitts, Kapitalherabsetzungen, Kapitalerhöhungen M&A-Aktivitäten, Aktienrückkäufen, etc.

§ 2 (III) Historische Empfehlungen:
Die historischen Empfehlungen von GBC zu der/den vorliegenden Analyse(n) sind im Internet unter folgender Adresse einsehbar:
http://www.gbc-ag.de/de/Offenlegung.htm

§ 2 (IV) Informationsbasis:
Für die Erstellung der vorliegenden Analyse(n) wurden öffentlich zugängliche Informationen über den/die Emittenten, (soweit vorhanden, die drei zuletzt veröffentlichten Geschäfts- und Quartalsberichte, Ad-hoc-Mitteilungen, Pressemitteilungen, Wertpapierprospekt, Unternehmenspräsentationen, etc.) verwendet, die GBC als zuverlässig einschätzt. Des Weiteren wurden zur Erstellung der vorliegenden Analyse(n) Gespräche mit dem Management des/der betreffenden Unternehmen geführt, um sich die Sachverhalte zur Geschäftsentwicklung näher erläutern zu lassen.

§ 2 (V) 1. Interessenskonflikte nach §34b Abs. 1 WpHG und FinAnV:
Die GBC AG sowie der verantwortliche Analyst erklären hiermit, dass folgende möglichen Interessenskonflikte, für das/ die in der Analyse genannte(n) Unternehmen zum Zeitpunkt der Veröffentlichung bestehen und kommen somit den Verpflichtungen des §34b WpHG nach. Eine exakte Erläuterung der möglichen Interessenskonflikte ist im Weiteren im Katalog möglicher Interessenskonflikte unter § 2 (V) 2. aufgeführt.

Bezüglich der in der Analyse besprochenen Wertpapiere oder Finanzinstrumente besteht folgender möglicher Interessenskonflikt: (6a, 7,11)

§ 2 (V) 2. Katalog möglicher Interessenskonflikte:
(1) GBC AG oder eine mit ihr verbundene juristische Person hält zum Zeitpunkt der Veröffentlichung Anteile oder sonstige Finanzinstrumente an diesem Unternehmen.
(2) Dieses Unternehmen hält mehr als 3 % der Anteile an der GBC AG oder einer mit ihr verbundenen juristischen Person.
(3) GBC AG oder eine mit ihr verbundene juristische Person ist Market Maker oder Designated Sponsor in den Finanzinstrumenten dieses Unternehmens.
(4) GBC AG oder eine mit ihr verbundene juristische Person war in den vorangegangenen 12 Monaten bei der öffentlichen Emission von Finanzinstrumenten dieses Unternehmens betreffend, federführend oder mitführend beteiligt.
(5) a) GBC AG oder eine mit ihr verbundene juristische Person hat in den vorangegangenen 12 Monaten eine Vereinbarung über die Erstellung von Researchberichten gegen Entgelt mit diesem Unternehmen getroffen. Im Rahmen dieser Vereinbarung wurde dem Emittent der Entwurf der Analyse (ohne Bewertungsteil) vor Veröffentlichung zugänglich gemacht.
(5) b) Es erfolgte eine Änderung des Entwurfs der Finanzanalyse auf Basis berechtigter Hinweise des Emittenten
(6) a) GBC AG oder eine mit ihr verbundene juristische Person hat in den vorangegangenen 12 Monaten eine Vereinbarung über die Erstellung von Researchberichten gegen Entgelt mit einem Dritten über dieses Unternehmen getroffen. Im Rahmen dieser Vereinbarung wurde dem Emittent der Entwurf der Analyse (ohne Bewertungsteil) vor Veröffentlichung zugänglich gemacht.
(6) b) Es erfolgte eine Änderung des Entwurfs der Finanzanalyse auf Basis berechtigter Hinweise des Auftraggebers.
(7) Der zuständige Analyst, der Chefanalyst, der stellvertretende Chefanalyst und oder eine sonstige an der Studienerstellung beteiligte Person hält zum Zeitpunkt der Veröffentlichung Anteile oder sonstige Finanzinstrumente an diesem Unternehmen.
(8) Der zuständige Analyst dieses Unternehmens ist Mitglied des dortigen Vorstands oder des Aufsichtsrats.
(9) Der zuständige Analyst hat vor dem Zeitpunkt der Veröffentlichung Anteile an dem von ihm analysierten Unternehmen, vor der öffentlichen Emission erhalten bzw. erworben.
(10) GBC AG oder eine mit ihr verbundene juristische Person hat in den vorangegangenen 12 Monaten eine Vereinbarung über die Erbringung von Beratungsleistungen mit dem analysierten Unternehmen geschlossen.

(11) GBC AG oder eine mit ihr verbundene juristische Person hat bedeutende finanzielle Interessen an dem analysierten Unternehmen, wie z.B. die Gewinnung und/oder Ausübung von Mandaten beim analysierten Unternehmen bzw. die Gewinnung und/oder Erbringung von Dienstleistungen für das analysierte Unternehmen (z.B. Präsentation auf Konferenzen, Roundtables, Roadshows etc.)

§ 2 (V) 3. Compliance:
GBC hat intern regulative Vorkehrungen getroffen, um mögliche Interessenskonflikten vorzubeugen bzw. diese sofern vorhanden, offen zu legen. Verantwortlich für die Einhaltung der Regularien ist dabei der derzeitige Compliance Officer, Kristina Bauer, Email: bauer@gbc-ag.de.

§ 2 (VI) Verantwortlich für die Erstellung:
Verantwortliches Unternehmen für die Erstellung der vorliegenden Analyse(n) ist die GBC AG mit Sitz in Augsburg, welche als Researchinstitut bei der zuständigen Aufsichtsbehörde (Bundesanstalt für Finanzdienstleistungsaufsicht (BaFin), Marie-Curie-Straße 24, 60439 Frankfurt) gemeldet ist.

Die GBC AG wird derzeit vertreten durch Ihre Vorstände Manuel Hölzle (Vorsitz) und Jörg Grunwald.

Die für diese Analyse verantwortlichen Analysten sind:
Matthias Greiffenberger, M.Sc., M.A., Finanzanalyst
Marcel Goldmann, M.Sc., Finanzanalyst

§ 3 Urheberrechte
Dieses Dokument ist urheberrechtlich geschützt. Es wird Ihnen ausschließlich zu Ihrer Information zur Verfügung gestellt und darf nicht reproduziert oder an irgendeine andere Person verteilt werden. Eine Verwendung dieses Dokuments außerhalb den Grenzen des Urhebergesetzes erfordert grundsätzlich die Zustimmung der GBC, bzw. des entsprechenden Unternehmens, sofern es zu einer Übertragung von Nutzungs- und Veröffentlichungsrechten gekommen ist.

GBC AG
Halderstraße 27
D 86150 Augsburg
Tel.: 0821/24 11 33-0
Fax.: 0821/24 11 33-30
Internet: http://www.gbc-ag.de

E-Mail:
compliance@gbc-ag.de