

Unternehmensprofil

Die BAUER Gruppe ist führender Anbieter von Dienstleistungen, Maschinen und Produkten für Boden und Grundwasser. Mit seinen über 110 Tochterfirmen verfügt Bauer über ein weltweites Netzwerk auf allen Kontinenten.

Die Geschäftstätigkeit des Konzerns ist in drei zukunftsorientierte Segmente mit hohem Synergiepotential aufgeteilt: Bau, Maschinen und Resources. Das Segment Bau bietet neben allen bekannten auch neue, innovative Spezialtiefbauverfahren an und führt weltweit Gründungen, Baugruben, Dichtwände und Baugrundverbesserungen aus. Im Segment Maschinen ist Bauer als Weltmarktführer der Anbieter für die gesamte Palette an Geräten für den Spezialtiefbau sowie für die Erkundung, Erschließung und Gewinnung natürlicher Ressourcen. Im Segment Resources konzentriert sich Bauer auf hochinnovative Produkte und Services für die Bereiche Wasser, Umwelt und Bodenschätze.

Bauer profitiert in hohem Maße durch das Ineinandergreifen der drei Geschäftsbereiche und positioniert sich als innovativer und hoch spezialisierter Anbieter von Produkten und Serviceleistungen für anspruchsvolle Spezialtiefbauarbeiten und angrenzende Märkte. Damit bietet Bauer passende Lösungen für die großen Herausforderungen in der Welt, wie die Urbanisierung, den wachsenden Infrastrukturbedarf, die Umwelt sowie für Wasser, Öl und Gas.

Die BAUER Gruppe, gegründet 1790, mit Sitz im oberbayerischen Schrobenhausen verzeichnete im Jahr 2017 mit etwa 11.000 Mitarbeitern in rund 70 Ländern eine Gesamtkonzernleistung von 1,8 Milliarden Euro. Die BAUER Aktiengesellschaft ist im Prime Standard der Deutschen Börse gelistet.

Vorstand



Prof. Thomas Bauer
Vorsitzender

Florian Bauer

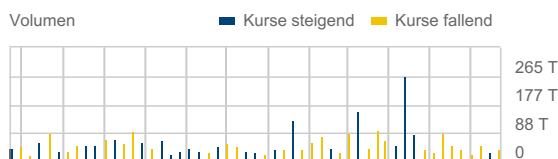
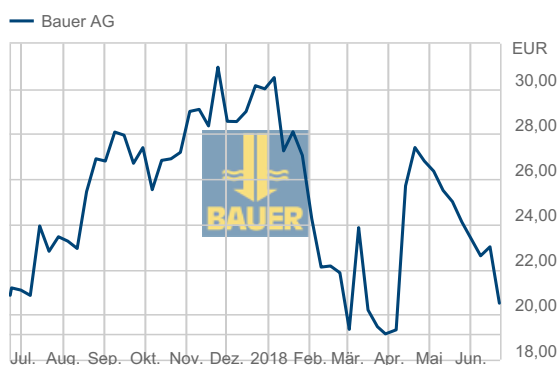
Hartmut Beutler

Peter Hingott

Aufsichtsrat

- › **Dr. Klaus Reinhardt**
- › **Dr.-Ing. Johannes Bauer**
- › **Dipl.-Ing. (FH) Elisabeth Teschemacher, geb. Bauer**
- › **Regina Andel***
- › **Reinhard Irrenhauser***
- › **Dipl.-Kfm. (FH) Stefan Reindl***
- › **Robert Feiger***
- › **Prof. Dr.-Ing. E.h. Manfred Nußbaumer M.Sc**
- › **Dipl.-Kffr. Andrea Teutenberg**
- › **Gerardus N.G. Wirken**
- › **Rainer Burg***
- › **Maria Engfer-Kersten***
- * Arbeitnehmersvertreter

Aktienkurs



Stammdaten der Aktie

ISIN	DE0005168108
WKN	516810
Art der Aktie	Stammaktien
Bloomberg Code	B5A GR
Reuters Code	B5AG.DE
Ticker	B5A
Branche	Bau, Maschinen, Resources
Indizes	CDAX, GEX, DAXplus Family, Classic All Share, Prime All Share
Letzte Dividende	0,10 EUR (für 2016)
Grundkapital	73.001.420,45 EUR
Anzahl der Aktien	17.131.000
Market Cap	351,19 Mio EUR
52-Wochen-Hoch	32,05 EUR
52-Wochen-Tief	18,20 EUR
Börsenplätze	Amtlicher Markt, Frankfurter Wertpapierbörse
Handelssegment	Prime Standard

Aktionärsstruktur

Bauer Familie	48,19%	Free float	51,81%
---------------	--------	------------	--------

Finanzkalender

28.06.2018	Hauptversammlung
10.08.2018	Veröffentlichung Halbjahresfinanzbericht
13.11.2018	Veröffentlichung Quartalsmitteilung (Stichtag Q3)

Aktuelle Nachrichten

14.05.2018	BAUER AG steigert operatives Ergebnis im ersten Quartal
27.04.2018	BAUER AG plant Wechsel in der Position des Vorstandsvorsitzenden sowie im Aufsichtsrat
12.04.2018	BAUER AG hat operative Ertragskraft im Geschäftsjahr 2017 deutlich gesteigert
08.01.2018	BAUER AG muss Prognose aufgrund unerwarteter Einzelwertberichtigung aus einem Rechtsstreit korrigieren
07.12.2017	BAUER AG erweitert Vorstand mit Familienmitglied

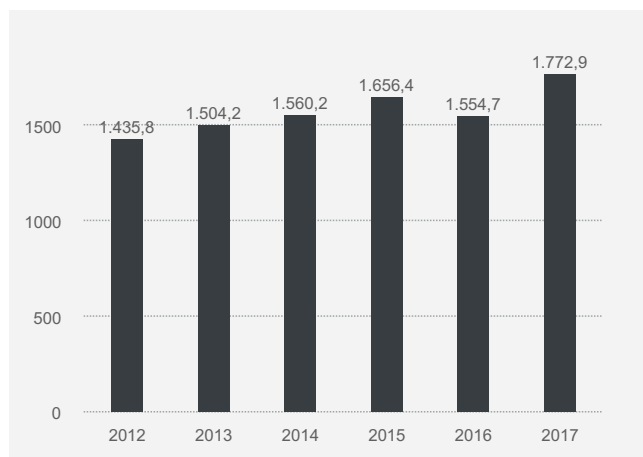
Kennzahlen

IFRS in Mio. EUR	2014	2015	2016	2017	Veränderung 2017/2016
Gesamtkonzernleistung	1.560,2	1.656,4	1.554,7	1.772,0	14,0%
davon Inland	440,2	473,7	472,9	477,8	1,1%
davon Ausland	1.120,0	1.182,7	1.081,8	1.294,2	19,6%
Ausland in %	71,8	71,4	69,6	73,0	n/a
davon Bau	725,6	742,9	713,1	835,0	17,1%
davon Maschinen	639,2	753,1	634,4	754,5	18,9%
davon Resources	252,8	221,6	262,4	248,2	-5,4%
davon Sonst./Konsolid.	-57,4	-61,2	-55,2	-65,7	n/a
Konsolidierte Leistung	1.506,0	1.587,9	1.457,9	1.688,1	15,8%
Umsatzerlöse	1.375,7	1.379,0	1.396,9	1.667,9	19,4%
Auftragseingang	1.521,1	1.811,4	1.567,1	1.741,7	11,1%
Auftragsbestand	762,7	995,6	1.008,1	977,8	-3,0%
EBITDA	171,0	185,1	160,3	182,6	13,9%
EBITDA-Marge in % (von Umsatzerlösen)	12,4	13,4	11,5	11,0	n/a
EBIT	76,4	90,7	70,3	89,6	27,5%
EBIT-Marge in % (von Umsatzerlösen)	5,6	6,6	5,0	5,4	n/a
Ergebnis nach Steuern	15,7	29,0	14,4	3,7	-74,6%
Investitionen in Sachanlagen	64,1	83,2	88,5	102,6	15,9%
Eigenkapital	418,9	451,2	434,1	418,7	-3,6%
Eigenkapitalquote in %	26,6	27,2	25,8	25,9	n/a
Bilanzsumme	1.575,1	1.656,9	1.681,8	1.617,7	-3,8%
Ergebnis je Aktie	0,85	1,73	0,66	0,16	-75,8%
Ausschüttung	2,57	2,57	1,71	1,71	n/a
Dividende je Aktie in Euro	0,15	0,15	0,10	0,10	n/a
EK-Rendite nach Steuern in %	3,7	6,9	3,2	0,8	n/a
Mitarbeiter (im Jahresdurchschnitt)	10.405	10.738	10.771	10.913	1,3%
davon Inland	4.158	4.166	4.064	3.992	-1,8%
davon Ausland	6.247	6.572	6.707	6.921	3,2%

Die hier dargestellte Gesamtkonzernleistung umfasst gegenüber der in der Konzern-Gewinn- und Verlustrechnung dargestellten konsolidierten Leistung Leistungsanteile von assoziierten Unternehmen sowie Leistungen nicht konsolidierter Tochterunternehmen und Arbeitsgemeinschaften.

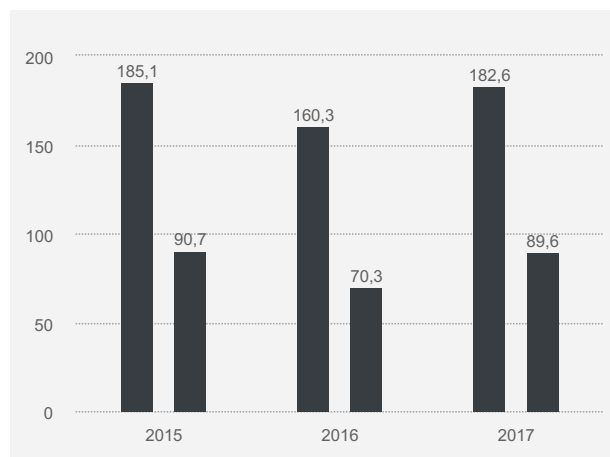
Gesamtkonzernleistung 2012 - 2017

in Mio. EUR (IFRS)



EBITDA, EBIT 2015 - 2017

in Mio. EUR (IFRS)

**BAUER Aktiengesellschaft**

BAUER Aktiengesellschaft
BAUER-Strasse 1
86529 Schrobenhausen
Deutschland

Tel.: +49 (0)8252 97 0
Fax: +49 (0)8252 97 1359
info@bauer.de
www.bauer.de

Kontakt Investor Relations

Christopher Wolf
Leiter Investor Relations
Tel: +49 8252 97-1218
Fax: +49 8252 97-2900
Email: investor.relations@bauer.de