

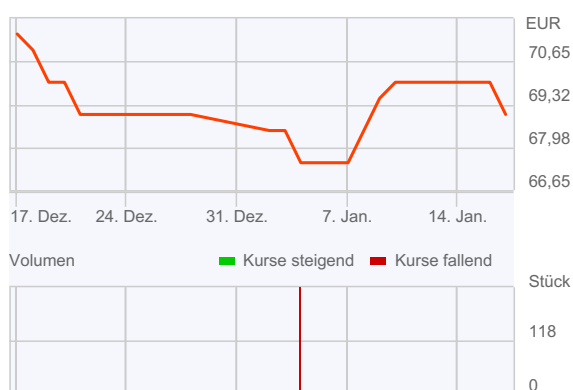
## UNTERNEHMENSPROFIL

Die EQS Group ist ein führender internationaler Technologieanbieter für Investor Relations, Corporate Communications und Corporate Compliance. Mehr als 8.000 Unternehmen weltweit erfüllen mit der EQS Group komplexe nationale und internationale Publizitätspflichten, minimieren Risiken und sprechen Stakeholder gezielt an.

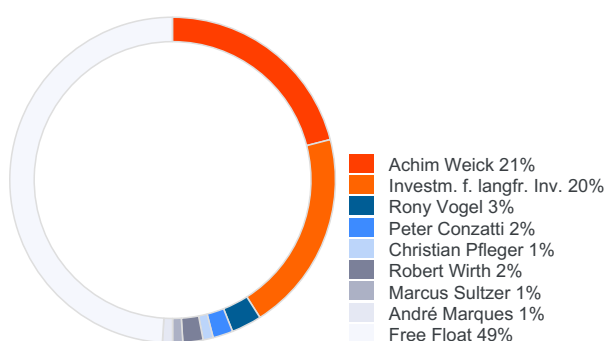
EQS Group ist ein digitaler Komplettanbieter: Zu den Produkten und Services gehören ein globales Newswire, ein Meldepflichtenservice, Investor Targeting und Kontaktmanagement, sowie eine Insiderlistenverwaltung. Diese sind in der cloudbasierten Plattform EQS COCKPIT gebündelt, um die Arbeitsprozesse von Investor Relations-, Kommunikations- und Compliance-Verantwortlichen zu optimieren. Darüber hinaus bietet EQS Group eine innovative Whistleblowing- und Case-Management-Software, IR Webseiten, digitale Berichte und Webcasts an.

Die EQS Group wurde im Jahr 2000 in München gegründet. Heute ist der Konzern mit mehr als 400 Mitarbeitern in den wichtigsten Finanzmetropolen der Welt vertreten.

## AKTIENKURS



## AKTIONÄRSSTRUKTUR



## GESCHÄFTSBEREICHE

- > Regulatory Information & News
- > Distribution & Media
- > Reports & Webcasts
- > Websites & Platforms

## PRODUKTE

- > COCKPIT
- > INSIDER MANAGER
- > IR Websites & Tools
- > Webcasts

## VORSTAND



**Achim Weick**  
CEO

**Christian Pfleger**  
COO

**André Silverio Marques**  
CFO

**Marcus Sultzer**  
CRO

## AUFSICHTSRAT

- > Rony Vogel (V)
- > Peter Conzatti

- > Robert Wirth
- > Laurenz Nienaber

## STAMMDATEN DER AKTIE

ISIN	DE0005494165
WKN	549416
Art der Aktie	Stammaktien
Reuters Code	EQSn.DE
Ticker	EQS
Branche	RegTech
Zulassungssegment	Scale
Letzte Dividende	0,75 Euro (für 2016)
Anzahl der Aktien	1.434.978
Grundkapital	1.434.978 EUR
Market Cap	99,01 Mio EUR
52-Wochen-Hoch	84,50 EUR
52-Wochen-Tief	62,00 EUR
Börsenplätze	Frankfurt, München (m:access)
Gründungsdatum:	03. Februar 2000
Geschäftsjahresende:	31. Dezember
Accounting Standard:	IFRS seit Q1 2007
Spezialist:	MWB WP-Handelsbank AG
Designated Sponsor & Capital Market Partner:	Baader Bank AG

## FINANZKALENDER

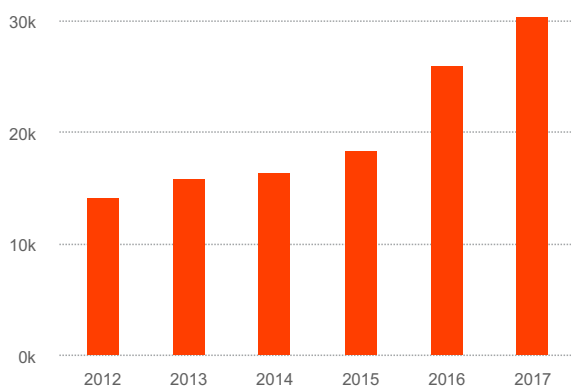
12.04.2019	Veröffentlichung Geschäftsbericht
17.05.2019	Veröffentlichung Quartalsmitteilung (Stichtag Q1)
17.05.2019	Hauptversammlung
16.08.2019	Veröffentlichung Halbjahresabschluss
15.11.2019	Veröffentlichung Quartalsmitteilung Q3

## JAHRESZAHLEN

	Konzern 2017	Konzern 2016	Konzern 2015	Konzern 2014	Konzern 2013
<b>in TEUR (IFRS)</b>					
<b>Ertragskennzahlen</b>					
Umsatzerlöse	30.355	26.061	18.377	16.390	15.829
Gesamtleistung	33.066	26.934	18.933	16.836	15.950
Bezogene Leistungen	5.717	4.144	2.872	2.742	3.524
Personalkosten	17.004	12.897	8.463	7.083	5.945
Abschreibungen	2.004	1.512	853	629	434
Sonstige betriebliche Aufwendungen	7.995	5.719	4.381	3.562	2.769
Non-IFRS (ab 2013) EBIT	1.113	3.281	2.983	3.311	3.418
EBIT	346	2.663	2.364	2.820	3.278
Konzernüberschuss	-574	814	1.115	1.841	2.182
<b>Bilanzkennzahlen</b>					
Immaterielle Vermögenswerte	26.662	26.314	17.360	15.827	10.524
Sachanlagen	2.048	2.140	1.356	750	486
Finanzanlagen	5.125	1.246	2.131	2.088	2.103
Sonstige langfristige Vermögenswerte	998	1.246	1.050	385	403
Sonstige Vermögenswerte	74	9	4	56	18
Latente Steueransprüche	6	679	386	278	124
Forderungen aus Lieferungen und Leistungen	4.297	3.908	2.794	2.732	2.676
Sonstige kurzfristige Vermögenswerte	595	553	316	437	234
Wertpapiere	0	0	0	0	0
Guthaben bei Kreditinstituten	6.374	6.610	3.607	1.370	2.980
Eigenkapital	29.363	25.224	17.129	15.870	15.369
Bilanzsumme	47.449	42.403	29.259	24.133	19.714
Eigenkapitalquote	62%	59%	59%	66%	78%

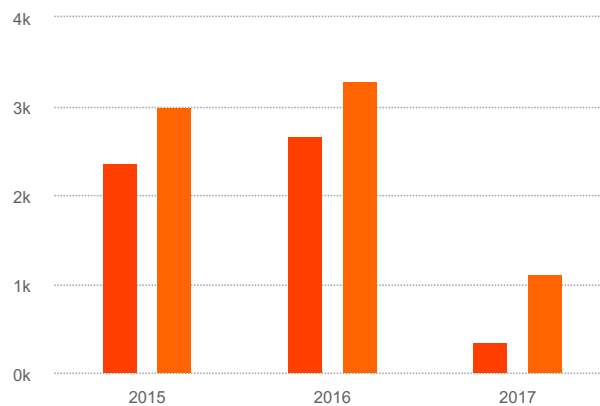
## UMSATZENTWICKLUNG 2012 - 2017

in TEUR (IFRS)



## EBIT, NON-IFRS EBIT 2015 - 2017

in TEUR / EUR (IFRS)



## QUARTALSAHLEN

in TEUR (IFRS)	Q1-Q3 2018	Q1-Q3 2017	Q1-Q3 2016
<b>Ertragskennzahlen</b>			
Umsatzerlöse	25.898	22.029	18.018
Gesamterträge	29.010	24.062	18.405
Bezogene Leistungen	5.465	4.057	2.895
Personalkosten	16.731	12.472	8.994
Abschreibungen	1.703	1.476	984
Sonstige betriebliche Aufwendungen	7.487	5.593	4.012
EBITDA	-672	1.940	2.504
EBIT	-2.375	464	1.520
Konzernüberschuss	-2.287	-703	-107
<b>Bilanzkennzahlen</b>	<b>30.09.2018</b>	<b>30.09.2017</b>	<b>30.09.2016</b>
Immaterielle Vermögenswerte	35.702	26.549	25.151
Sachanlagen	2.198	2.088	4.526
Finanzanlagen	0	3.300	0
Forderungen aus Lieferungen und Leistungen	3.373	3.390	4.162
Liquide Mittel	1.286	273	352
Eigenkapital	25.631	22.432	18.846
Bilanzsumme	49.664	39.172	37.625
Eigenkapitalquote	51,6%	57,3%	50,1%

**EQS Group AG**

EQS Group AG  
Karlstraße 47  
80333 München  
Deutschland

Tel.: +49 (0)89 210298-0  
Fax: +49 (0)89 210298-49  
info@eqs.com  
http://www.eqs.com

**Kontakt Investor Relations**

André Silvério Marques  
--Investor Relations--  
Tel.: +49 (0)89 / 21 02 98 - 33  
Fax: +49 (0)89 / 21 02 98 - 49

ir@eqs.com