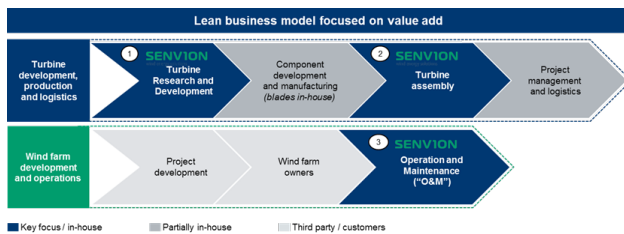


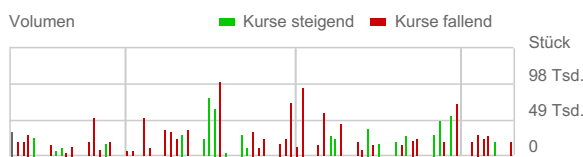
UNTERNEHMENSPROFIL

Senvion ist ein global führender Hersteller von Windenergieanlagen im Onshore- und Offshore-Bereich. Das internationale Maschinenbauunternehmen entwickelt, produziert und vertreibt Windenergieanlagen für nahezu jeden Standort – mit Nennleistungen von 2,0 bis 6,33 Megawatt und Rotordurchmessern von 82 bis 152 Metern. Darüber hinaus bietet Senvion seinen Kunden projektspezifische Lösungen in den Bereichen Turnkey, Service und Wartung, Transport und Installation sowie Fundamentplanung und -bau. Die rentablen und zuverlässigen Systeme werden hauptsächlich in den Senvion TechCentern in Osterröfnfeld und Bangalore konstruiert und in den deutschen und portugiesischen Werken in Bremerhaven, Vagos und Oliveira de Frades sowie in Żory-Warszowice, Polen und Baramati, Indien gefertigt. Mit rund 4.500 Mitarbeitern weltweit kann das Unternehmen auf die Erfahrungen aus der Fertigung und Installation von weltweit mehr als 7.500 Windenergieanlagen zurückgreifen. Die operative Tochtergesellschaft Senvion GmbH mit Hauptsitz in Hamburg ist mit Vertriebspartnern, Tochtergesellschaften und Beteiligungen in europäischen Auslandsmärkten wie Frankreich, Belgien, den Niederlanden, Großbritannien, Schweden, Polen, Rumänien, Italien und Portugal, aber auch weltweit in den USA, China, Australien, Japan, Indien, Chile oder Kanada vertreten. Senvion S.A. ist im Prime Standard an der Frankfurter Börse notiert.

GESCHÄFTSMODELL



AKTIENKURS



AKTIONÄRSSTRUKTUR

Investors	Shareholding
Centerbridge/Rapid Partners	71.3%
Free Float	28.7%

on the basis of the latest voting rights notifications on August 15, 2018 and the last EGM

VORSTAND



Manav Sharma



David Hardy

AUFSICHTSRAT

- > Steven Holliday
- > Ben Langworthy
- > Matthias Schubert
- > Carl Friedrich Arp Ole Freiherr von Beust
- > Frank Mattern
- > Amol Jain
- > Alberto Terol

STAMMDATEN DER AKTIE

ISIN	LU1377527517
WKN	A2AFKW
Art der Aktie	Stammaktien
Bloomberg Code	SEN@GR
Ticker	SEN
Branche	Maschinenbau
Zulassungssegment	Prime Standard
Anzahl der Aktien	73.116.883
Market Cap*	222,64 Mio EUR
52-Wochen-Hoch	11,88 EUR
52-Wochen-Tief	3,09 EUR
Börsenplätze	Frankfurter Wertpapierbörse, Xetra

*as of 10. Dezember 2018

FINANZKALENDER

14.11.2018 Quartalsbericht Q3

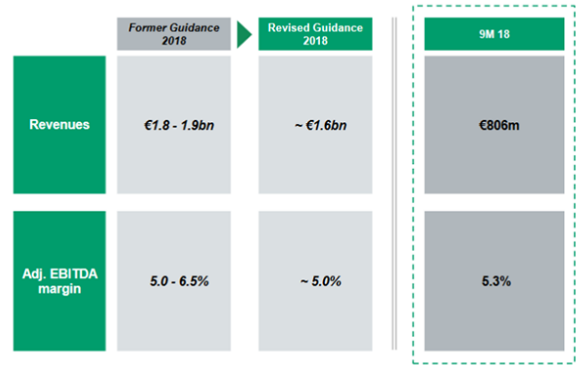
ANALYSTS

Research house	Analyst	Rating
Berenberg	Simon Toennesen, Philippe Lorrain	Buy
Citibank	Martin Wilkie	Hold
J.P. Morgan	Akash Gupta	Hold
Metzler Capital Markets	Guido Hoymann	Sell
Morgan Stanley	Ben Uglow, Robert Davies	Hold
Warburg Research	Marina Mañas Cháfer	Hold

KENNZAHLEN

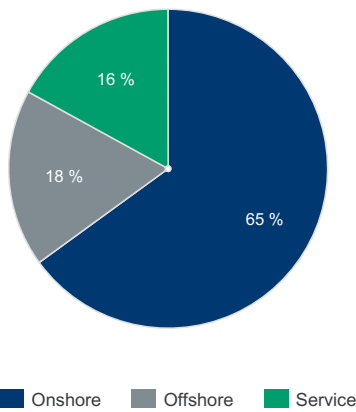
(€mn)	Adj. Q3 CY17	Adj. Q3 CY18	Adj. 9M CY17	Adj. 9M CY18
Revenue	480	343	1309	809
Gross profits	137	119	398	329
Gross margin %	28,50%	34,70%	30,40%	40,70%
Adjusted EBITDA	41	30	103	43
Adjusted EBITDA %	8,60%	8,60%	7,90%	5,30%
Adjusted EBIT	27	13	57	-11
Adjusted EBIT %	5,60%	3,70%	4,30%	-1,40%
Adjusted PAT	18	-3	34	-32
Working Capital %	0,40%	2,80%	0,40%	2,80%
Working Capital	8	39	8	39
Net Debt (Cash)	221	250	211	250

GUIDANCE



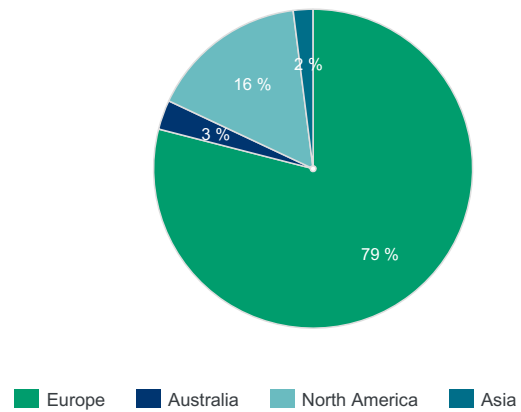
REVENUE BREAKDOWN

Total sales 1,890 €m (Dec-17)



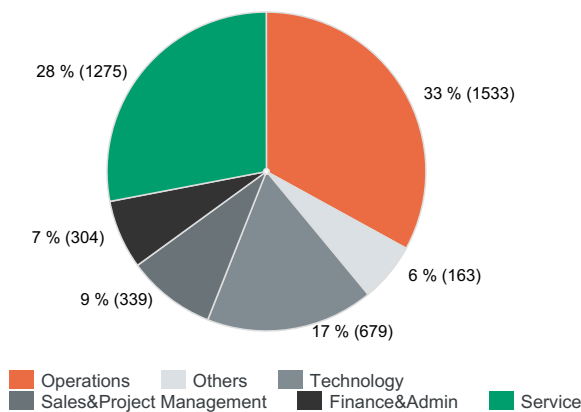
CUMULATIVE INSTALLATIONS

Total installations: 17.0 GW (Dec-17)

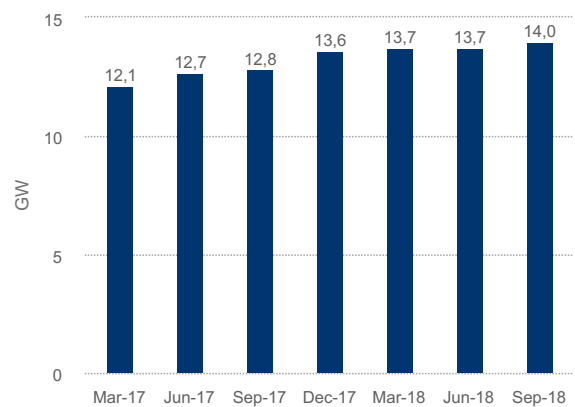


EMPLOYEES

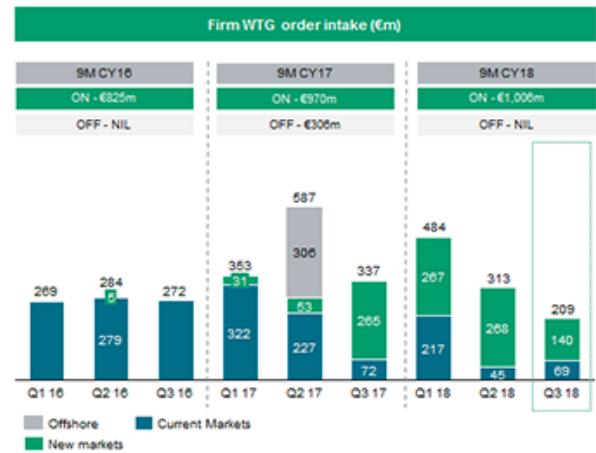

Total headcount: 4,293 (Sep-18)



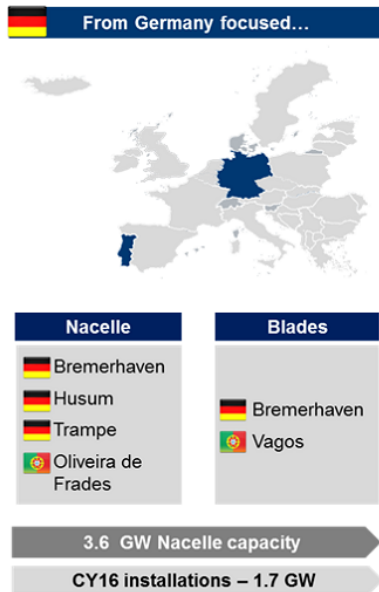
GW UNDER SERVICE



ORDER BOOK AND ORDER INTAKE



PRODUCTION FOOTPRINT OPTIMISATION FASTER PRODUCTION CYCLE AND LEANER MANUFACTURING



- Key benefits**
- ✓ Reducing complexity by consolidating global production facilities
 - ✓ Generating synergy effects and benefitting from scale
 - ✓ Realizing shorter production cycle times
 - ✓ Leveraging capacities in low cost countries

Senvion S.A.

46a, avenue John F. Kennedy
L-1855 Luxembourg
Großherzogtum Luxemburg

Tel.: +352 26 00 5285
Fax: +352 26 00 5301
ir@senvion.com
www.senvion.com

Kontakt Investor Relations

Dhaval Vakil
Vice President Capital Markets & Public Relations
Tel.: +44 20 3859 3664
E-mail: dhaval.vakil@senvion.com