



Virtuelle Analystenkonferenz zum Geschäftsjahr 2022

Dr. Lars Brzoska (Vorsitzender des Vorstandes)
Dr. Volker Hues (Mitglied des Vorstandes, Finance)
Hamburg, 31. März 2023

JUNGHEINRICH



1 Highlights 2022

Dr. Lars Brzoska

2 Finanzkennzahlen 2022

Dr. Volker Hues

3 Ausblick 2023

Dr. Lars Brzoska

Geschäftsjahr 2022: Jungheinrich erfolgreich und krisenfest



**Erfolgreiches
Krisenmanagement**




**Neue Höchstwerte
bei Umsatz und EBIT**



**Dividende Vorzugsaktie:
Bestmarke gehalten**



**Strategie 2025+
fokussiert fortgesetzt**



**Akquisition
Storage Solutions Group, USA**



**Nachhaltigkeit: weitere
Meilensteine erreicht**

Starkes 4. Quartal 2022 trägt zu sehr guter Geschäftsentwicklung bei

	Q4 2021	Q4 2022	Veränd. %
Auftragseingang in Mio. €	1.287	1.197	- 7,0
Umsatz in Mio. €	1.220	1.366	12,0
EBIT in Mio. €	101,2	120,1	18,7
EBIT-ROS in %	8,3	8,8	-
EBT in Mio. €	99,5	112,8	13,4
EBT-ROS in %	8,2	8,3	-

- Auftragseingang schwächer als Q4 2021, aber mit positivem Trend leicht stärker als Q2 und Q3 2022
- EBIT-ROS über Q4 2021 und auch stärker als Vorquartale 2022
- EBT-ROS ebenfalls leicht über Vorjahresquartal trotz negativer Kapitalmarkt- und Währungseinflüsse

Prognose 2022 erreicht, für EBIT / EBIT-ROS und EBT leicht übertroffen

	Ist 2022	Prognose 09/2022 ¹⁾
Auftragseingang in Mrd. €	4,79	4,6 bis 4,9
Umsatz in Mrd. €	4,76	4,6 bis 4,8
EBIT in Mio. €	386	340 bis 380
EBIT-ROS in %	8,1	7,2 bis 8,0
EBT in Mio. €	347	305 bis 345
EBT-ROS in %	7,3	6,5 bis 7,3
ROCE in %	16,3	14,0 bis 17,0
Free Cashflow in Mio. €	- 239	deutlich negativ

¹⁾ Ad-hoc-Meldung am 23. September 2022 sowie Quartalsmitteilung zum 30. September 2022

Zentrale Zielgrößen der Strategie 2025+ ergänzt

Unsere Ziele für 2025



Umsatz von 5,5 Mrd. Euro mit CAGR von 7 %



EBIT-ROS zwischen 8–10 %



EBIT pro Mitarbeitenden von ~23.000 Euro



ROCE zwischen 21–25 %



Free Cashflow >100 Mio. Euro



Umsatz außerhalb Europas von 20 %



Lithium-Ionen-Ausrüstungsquote von 70 %



Weibliche Führungskräfte 20 %



Netto-Null-Treibhausgasemissionen bis 2030 | Scope 1 & 2

Unsere strategischen Handlungsfelder



GLOBAL FOOTPRINT



AUTOMATISIERUNG



DIGITALISIERUNG



EFFIZIENZ



ENERGIESYSTEME



NACHHALTIGKEIT

Akquisition von Storage Solutions untermauert Strategie 2025+



Führender Anbieter von schlüsselfertigen Lösungen für Regalsysteme und Lagerautomatisierung in den USA



Etabliertes Unternehmen mit hohem und profitabilem Umsatzwachstum und starker regionaler Präsenz



Ausweitung des Global Footprint und strategische Plattform für weiteres Wachstum in den USA



Attraktives Leistungsangebot für europäische Jungheinrich Kunden sowie amerikanische Kunden in Europa



Spürbare Erhöhung des Umsatzanteils außerhalb Europas



Transaktionsparameter

- Kaufpreis von rund 375 Mio. US-Dollar und flexible, erfolgsabhängige Komponente
- Positive Auswirkung auf den Gewinn je Aktie, Free Cashflow je Aktie und die EBIT-Marge¹⁾
- Closing am 15. März 2023 vollzogen

¹⁾ EBIT bereinigt um Firmenwertabschreibungen und Einmaleffekte aus Transaktionskosten

Ambitionierte Nachhaltigkeitsziele



Beitrag zur Klimaneutralität

Netto-Null-Treibhausgasemissionen
in Scope 1 & 2 bis 2030



Reduzierung des Ressourcen- & Energieverbrauchs

0 % Deponieabfall in den deutschen Werken
bis 2025



Nachhaltige Produkte & Lösungen für die Intralogistik

Steigerung des Umsatzes mit nachhaltigen
Produkten gemäß EU-Taxonomie-Verordnung



Sicherheit & Gesundheit der Mitarbeitenden

Verbesserung der Lost Time Injury Rate
auf 12,5 bis 2025



Transparente & nachhaltige Beschaffung

80 % des weltweiten relevanten Einkaufsvolumens
ist Sustainable Spend bis 2025



Top Ratings als Beleg der Nachhaltigkeitsperformance

EcoVadis / CDP / MSCI ESG Ratings / ISS ESG

Erreichte Meilensteine der Nachhaltigkeit in 2022



Neues Werk in Rumänien:
Erweiterung Kapazität zur
**Aufarbeitung von
Gebrauchtfahrzeugen**

Markteinführung
**CO₂e-neutraler
Kundendienst**
in Pilotländern



Ausbau **nachhaltige
Beschaffung** gemäß LkSG



Elektroquote ~ 100 %
bei produzierten Fahrzeugen



Vollständige
Treibhausgasbilanz
über alle Scopes gemäß
Greenhouse Gas Protocol



Bis zur Anlieferung beim Kunden
**CO₂e-neutrale Serie
Lithium-Ionen-Fahrzeuge
(POWERLINE)**



Interner
Human Rights Council
etabliert

Vollständige
Treibhausgasbilanz
über alle Scopes gemäß
Greenhouse Gas Protocol

Externer Qualitätscheck
2022 & 2023 implementiert für
Corporate Compliance, Audit &
Data Protection





1

Highlights 2022

Dr. Lars Brzoska

2

Finanzkennzahlen 2022

Dr. Volker Hues

3

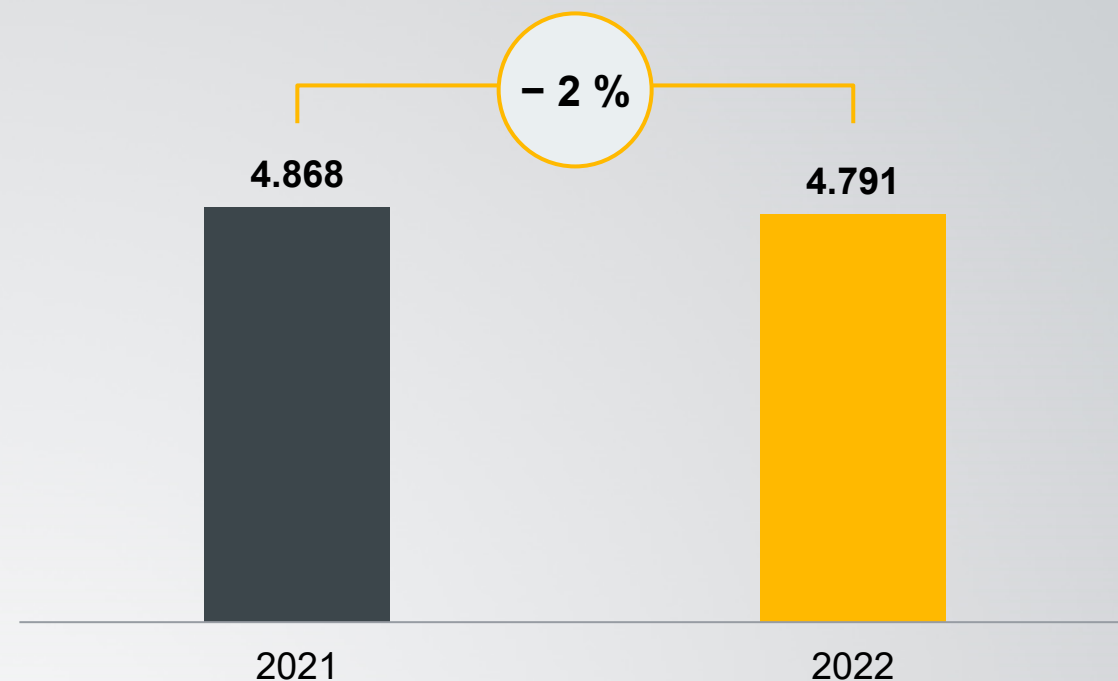
Ausblick 2023

Dr. Lars Brzoska

Auftragseingang und -bestand auf fortgesetzt hohem Niveau

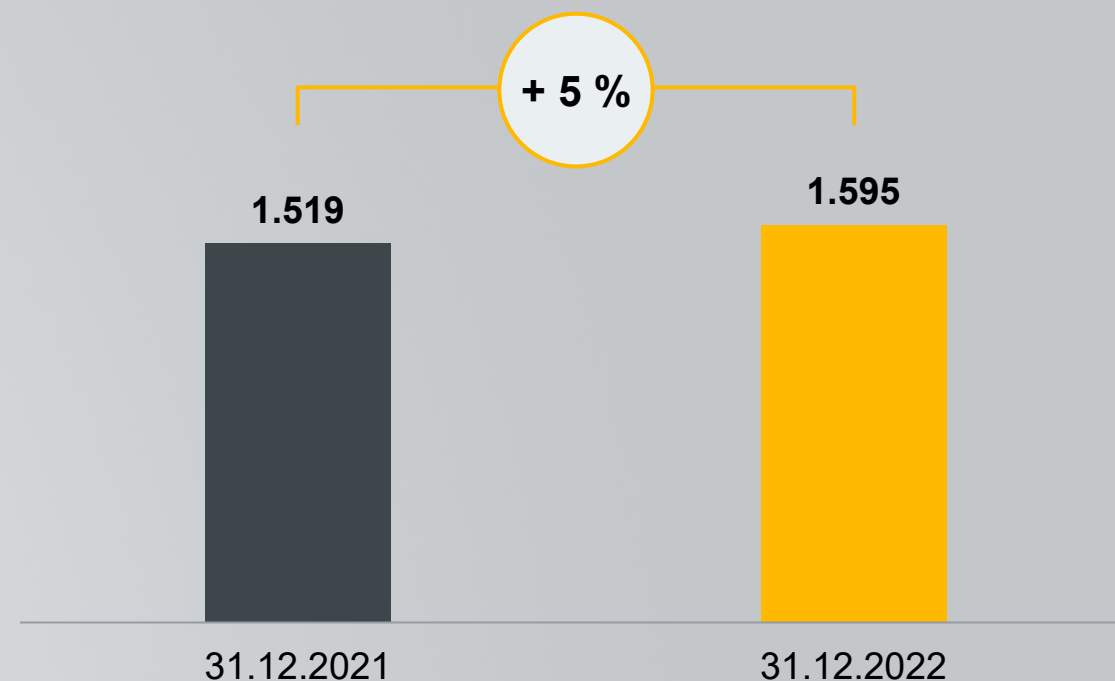
Auftragseingangswert Konzern

in Mio. €



Auftragsbestand

in Mio. €

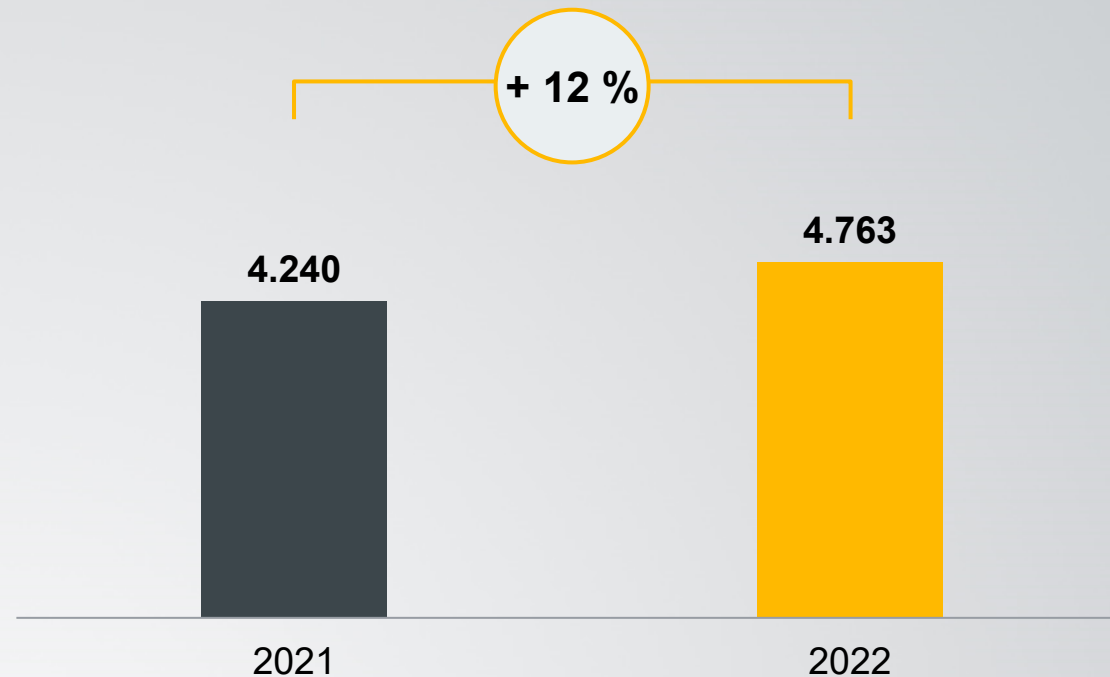


- Sehr hoher Auftragsbestand angesichts eingeschränkter Verfügbarkeit von Produktionsmaterialien für die Weiterverarbeitung
- Auftragseingang und -bestand 2022 bereinigt um Bestellungen aus Russland und Belarus

Gutes Umsatzwachstum trotz angespannter Materialversorgung

Umsatz Konzern

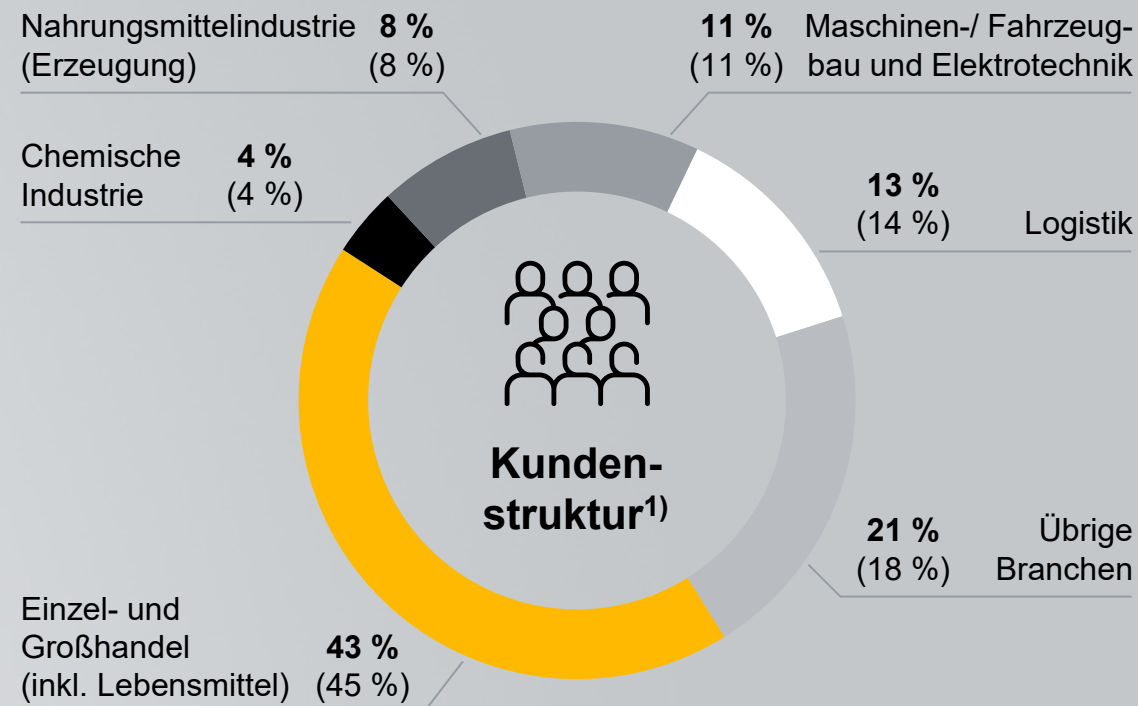
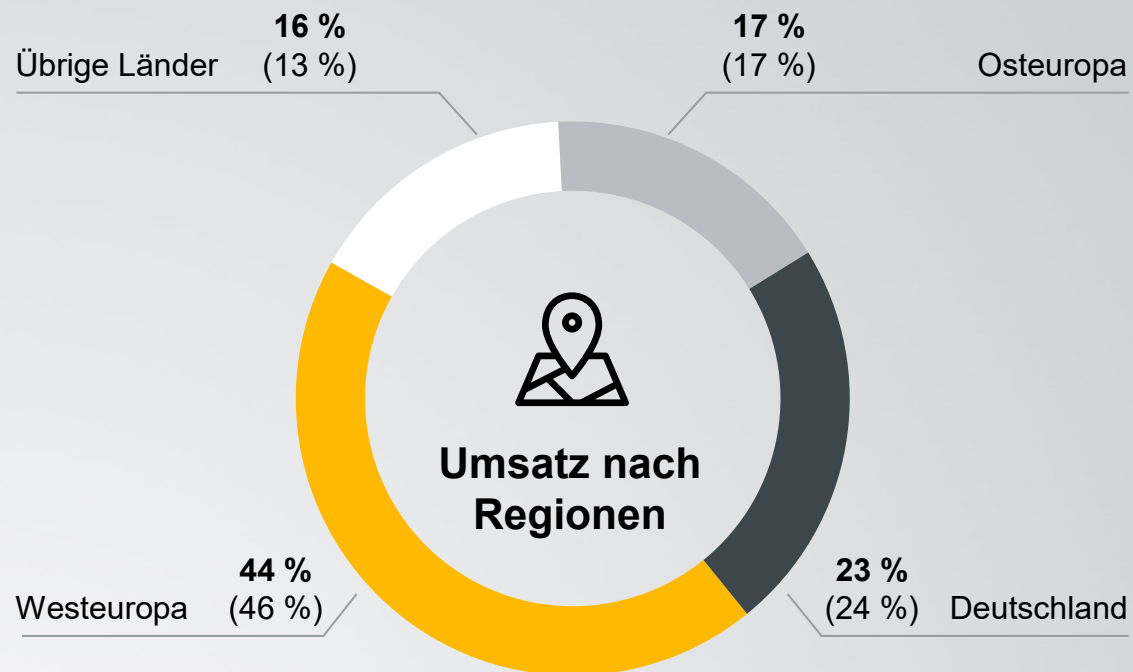
in Mio. €



in Mio. €	2021	2022	Veränd. %
Neugeschäft	2.422	2.858	18,0
Miete und Gebrauchteräte	639	710	11,1
Kundendienst	1.190	1.310	10,1
Segment Intralogistik	4.251	4.878	14,7
Segment Finanzdienstleistungen	1.132	1.131	-0,1
Überleitung	- 1.143	- 1.245	8,9
Jungheinrich Konzern	4.240	4.763	12,3

- Höhere Umsätze bei Neufahrzeugen
- Sehr gute Zuwächse im Geschäft mit Automatiksystemen
- Gestiegene Nachfrage nach Mietgeräten
- 28 % Anteil Kundendienstgeschäft

Starke Position in Europa, ausgewogene und krisenfeste Kundenstruktur



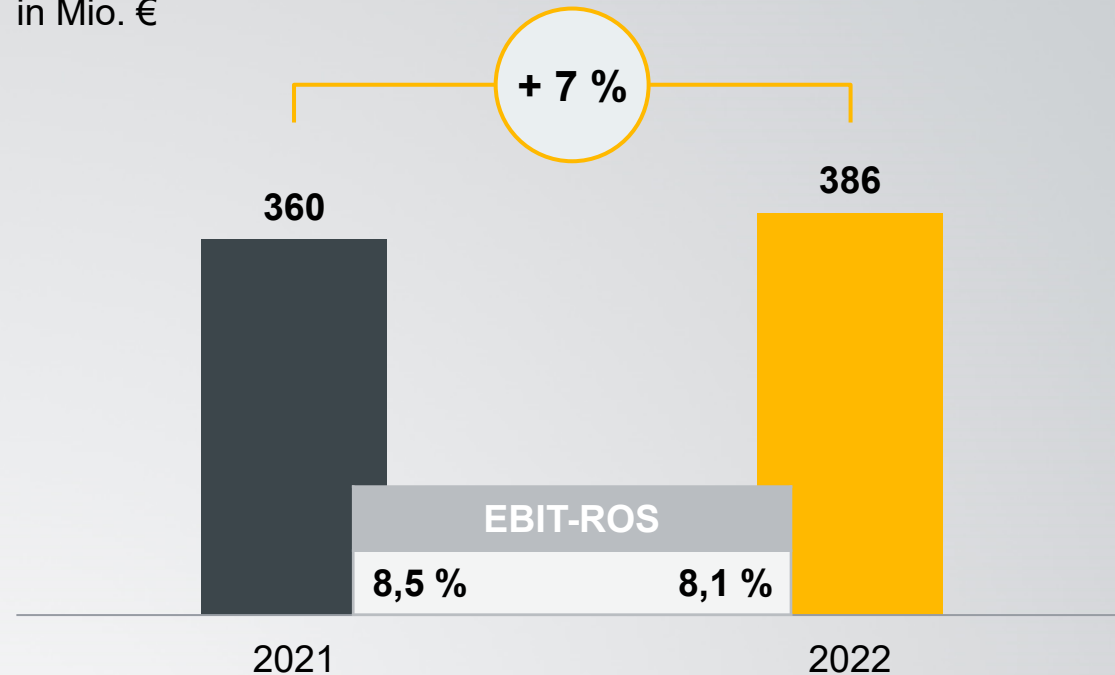
- Starkes Umsatzwachstum in Asien-Pazifik-Region und Südamerika

Vorjahreswerte in Klammern

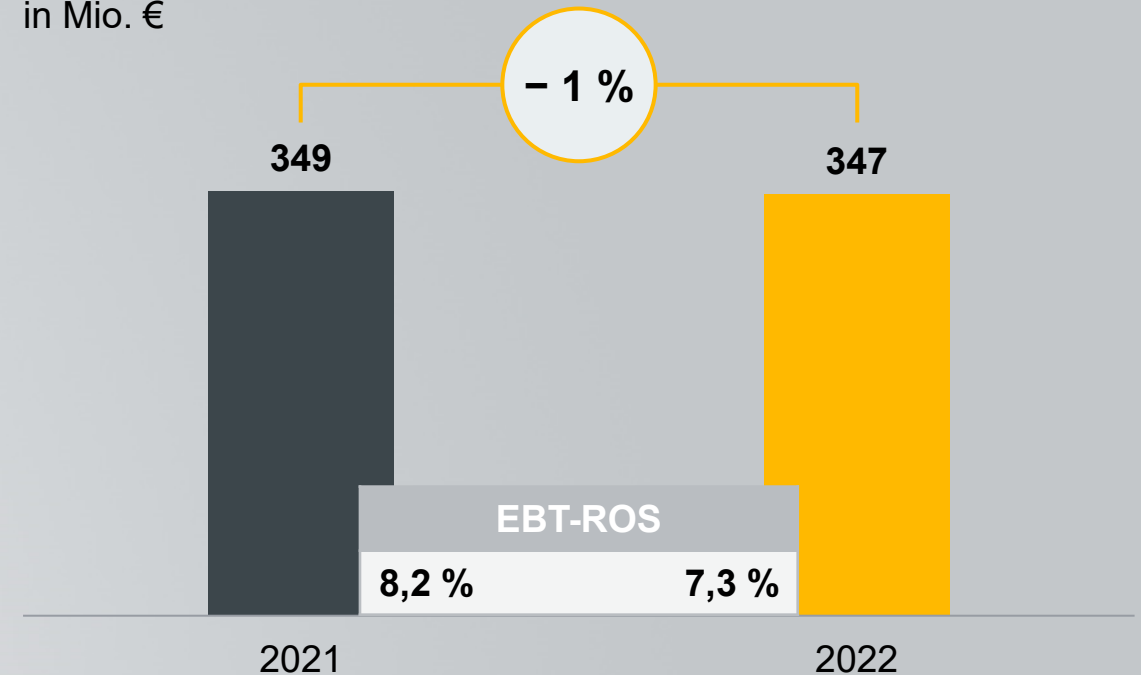
¹⁾ Kundenstruktur basierend auf Auftragseingang (Stück)

Neuer Höchstwert für EBIT erreicht

EBIT
in Mio. €



EBT
in Mio. €

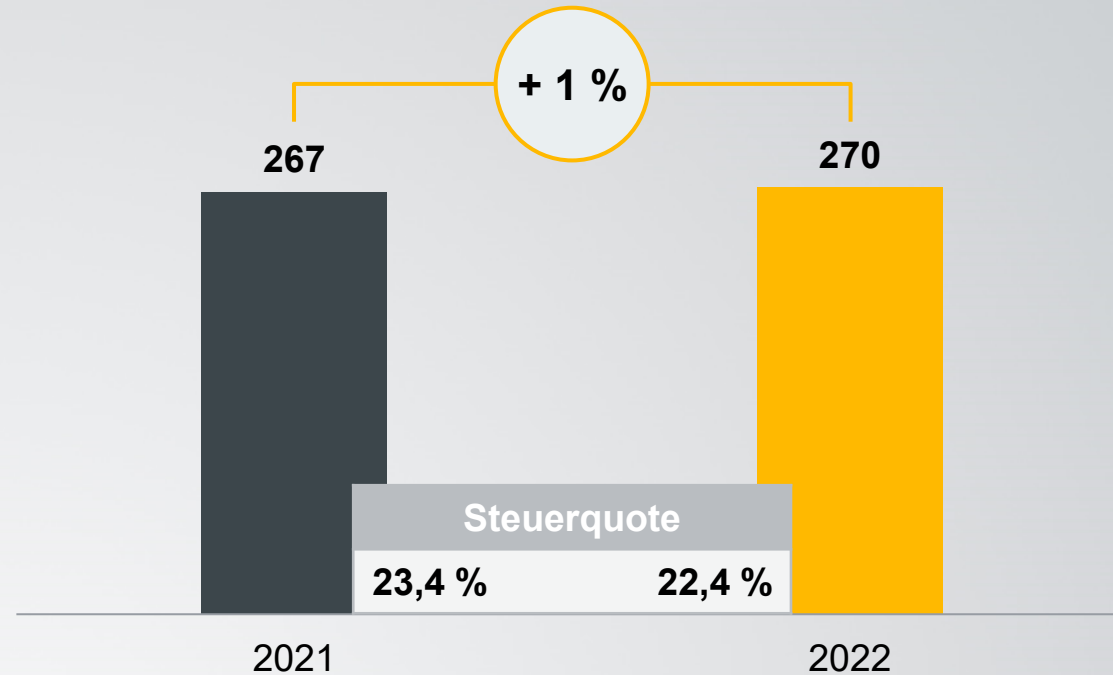


- Geeignete Maßnahmen zur Margenabsicherung treiben Bruttoergebnis; belastende Faktoren: Material- und Logistikkosten
- EBIT 2022 enthält einmalige positive Beiträge in Höhe von 11 Mio. € (Übergangskonsolidierung JTES, Grundstücksverkauf)

Ergebnis nach Steuern auf Vorjahresniveau

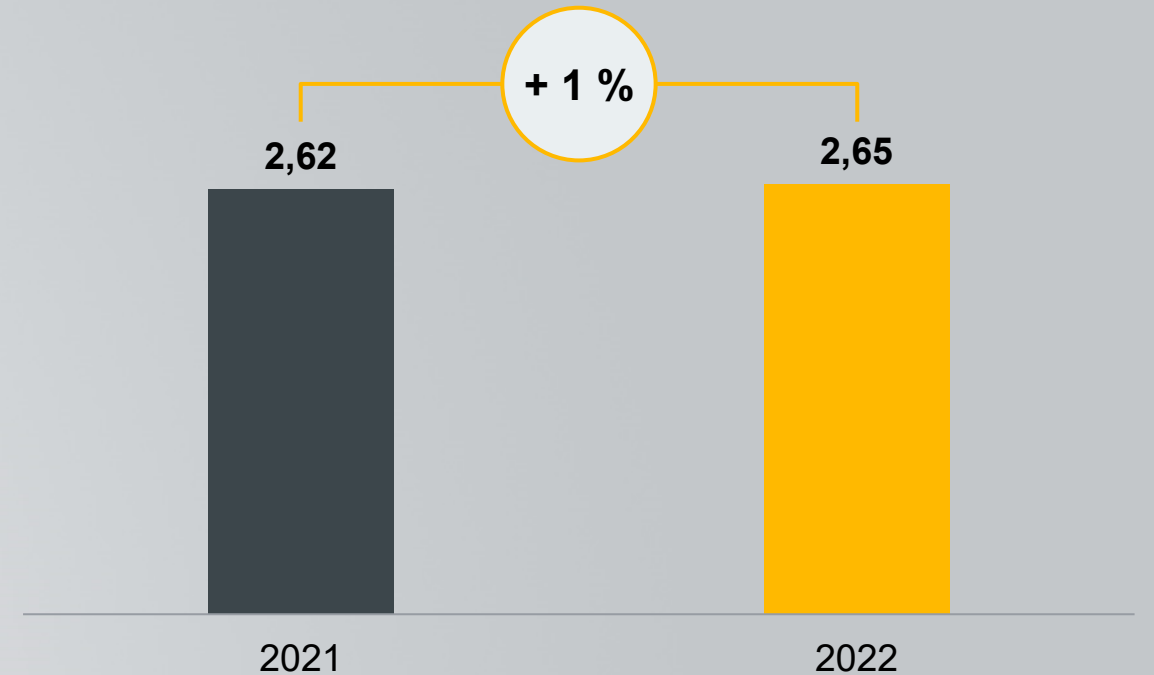
Ergebnis nach Steuern

in Mio. €



Ergebnis je Vorzugsaktie¹⁾

in €



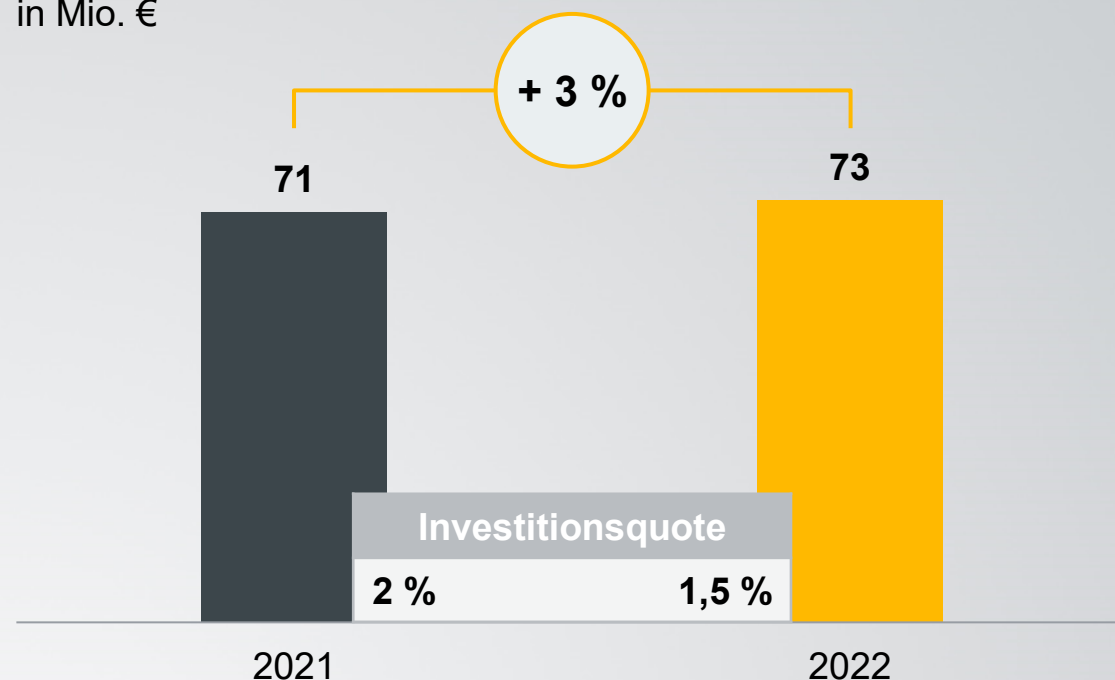
- Steuerquote 2022 bedingt durch höheren Gewinnanteil außerhalb Deutschlands, mit dort niedrigeren Steuersätzen

¹⁾ Auf Basis des Ergebnisanteiles der Aktionärinnen und Aktionäre der Jungheinrich AG

Investitionen verbleiben auf Vorjahresniveau

Investitionen¹⁾

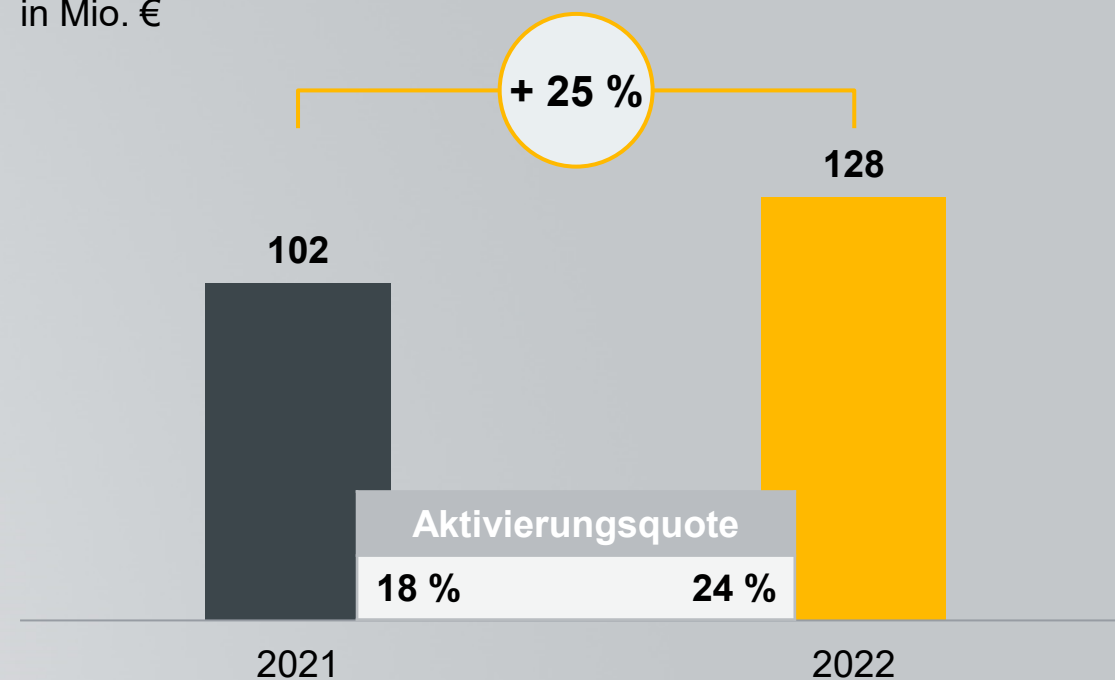
in Mio. €



- Fortgesetzt zurückhaltend getätigte Erweiterungs- und Ersatzinvestitionen
- Erster Teilbetrag für neues Werk in Tschechien enthalten

Ausgaben für Forschung und Entwicklung

in Mio. €

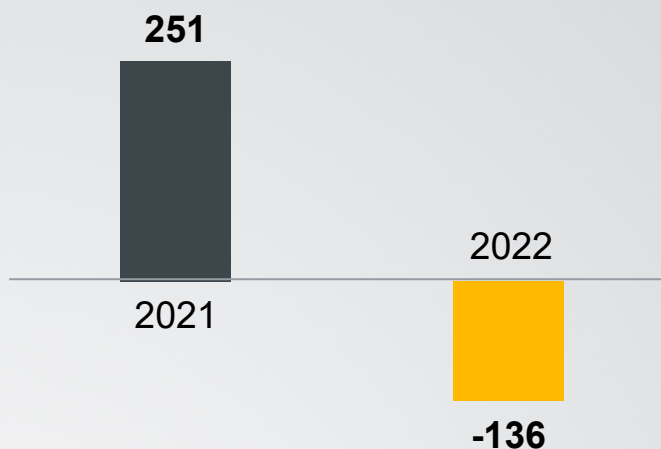


- Weiterentwicklung effizienter Energiespeichersysteme, basierend auf Lithium-Ionen-Technologie, Entwicklung von Mobile Robots, Optimierung von Automatiksystemen

¹⁾ Sachanlagen und immaterielle Vermögenswerte ohne aktivierte Entwicklungsausgaben und Nutzungsrechte

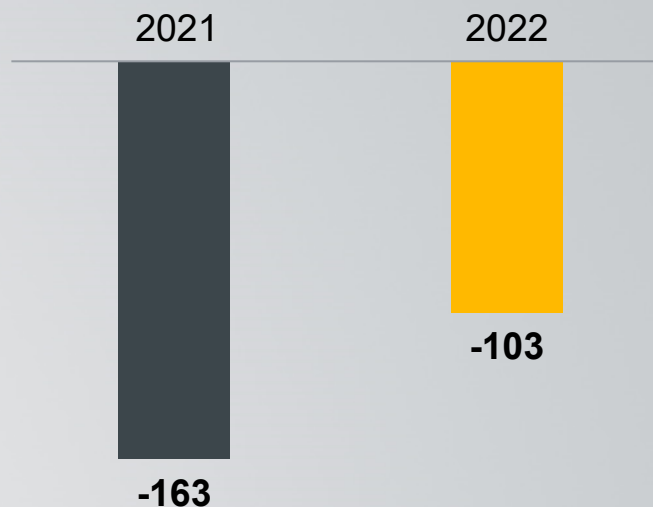
Notwendiger Vorratsaufbau reduziert Free Cashflow

Cashflow aus Geschäftstätigkeit
in Mio. €



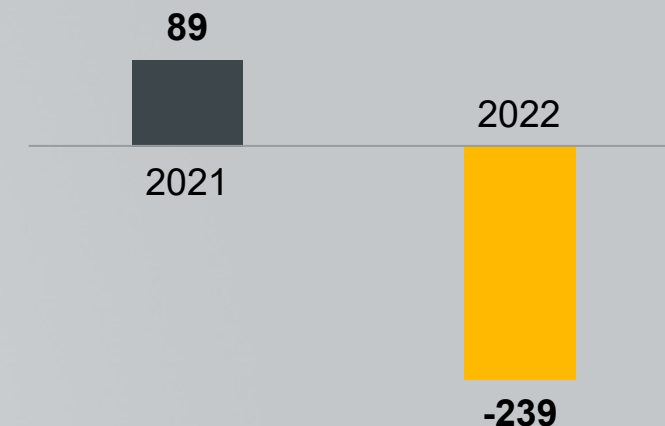
- Stark gestiegenes Working Capital belastet Free Cashflow mit 364 Mio. €
- Höherer Mittelabfluss aus Zugang von Mietgeräten

Cashflow aus Investitionstätigkeit
in Mio. €



- Auszahlung für Erwerb Vertriebspartner in Neuseeland und erster Teilbetrag für neues Werk geflossen
- Im Vorjahr Erwerb von arculus mit 71 Mio. € enthalten

Free Cashflow
in Mio. €

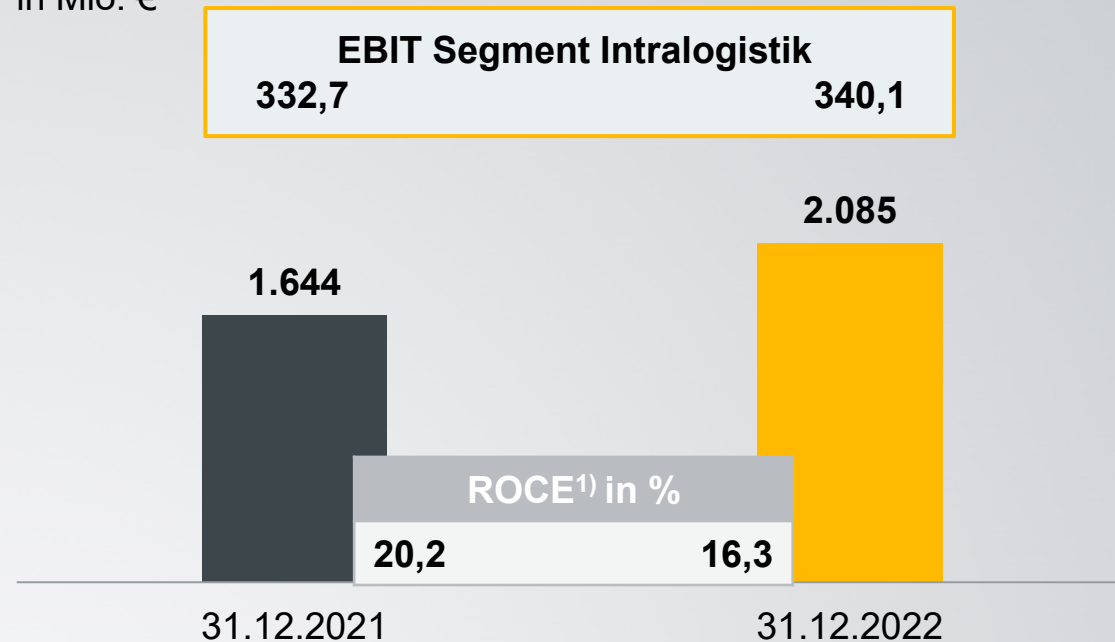


Starker Working Capital-Anstieg und Ausbau Mietflotte reduzieren ROCE

Durchschnittlich gebundenes Kapital

Segment Intralogistik

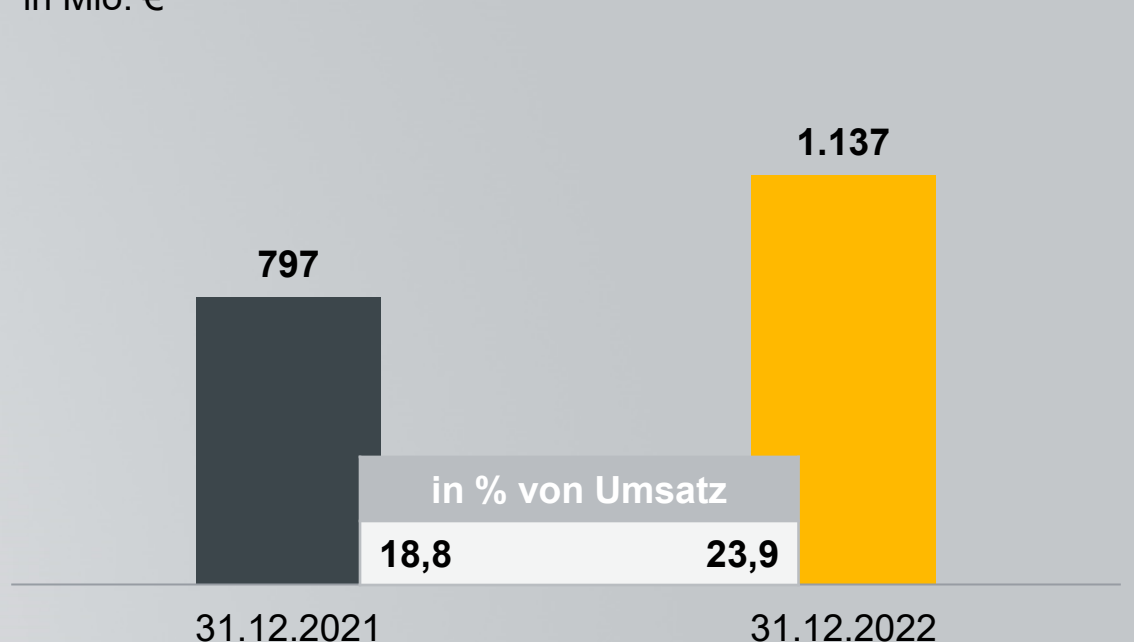
in Mio. €



Working Capital Konzern

Konzern

in Mio. €

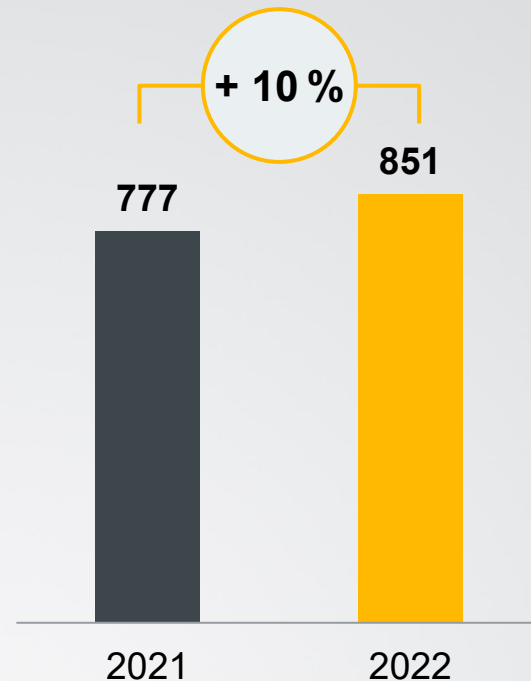


- Spürbar höheres gebundenes Kapital aufgrund von Working Capital-Aufbau (Anstieg Vorräte, Fertigerzeugnisse sowie Forderungen aus Lieferungen und Leistungen) sowie aufgrund der Zuführung von Mietgeräten zum Anlagevermögen

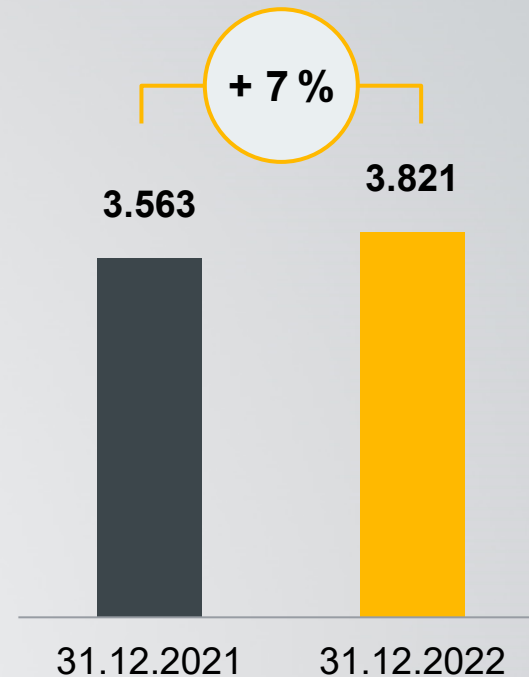
¹⁾ EBIT des Segmentes Intralogistik in % auf das durchschnittlich gebundene Kapital des Segmentes Intralogistik

Finanzdienstleistungen sichern langfristige Kundenbindung

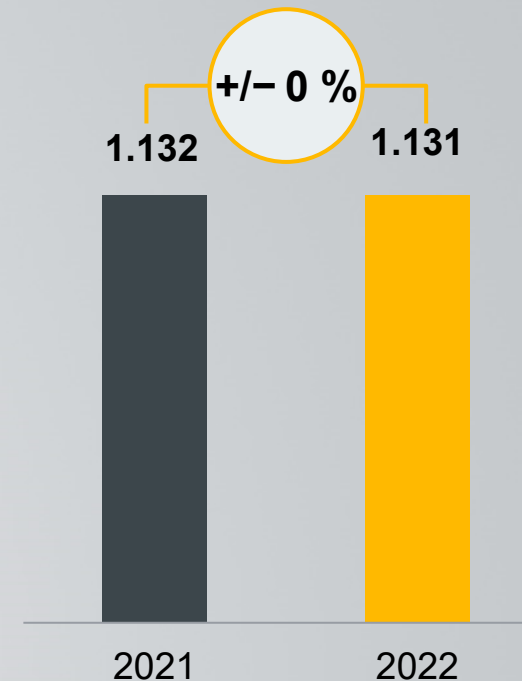
Vertragszugang zum Neuwert
in Mio. €



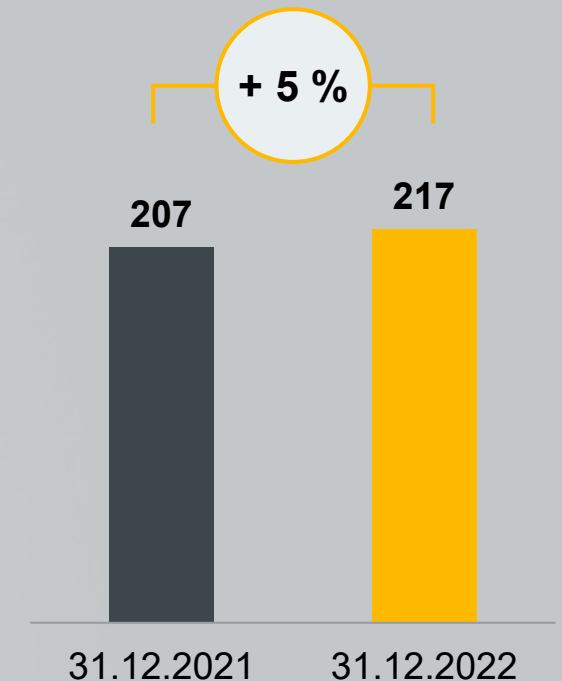
Vertragsbestand zum Neuwert
in Mio. €



Umsatz
in Mio. €




Fahrzeuge im Vertragsbestand
in Tsd. Stück



Beschäftigtenzahl steigt auf rund 20.000

Mitarbeiterinnen und Mitarbeiter Konzern in Vollzeitäquivalenten¹⁾



- 43 % der Belegschaft entfallen auf Kundendienstorganisation

¹⁾ Mitarbeiterinnen und Mitarbeiter einschließlich Auszubildende ohne Beschäftigte in Leiharbeit



1

Highlights 2022

Dr. Lars Brzoska

2

Finanzkennzahlen 2022

Dr. Volker Hues

3

Ausblick 2023

Dr. Lars Brzoska

Ausblick 2023 mit Unsicherheiten behaftet



BIP ¹⁾ in %	2022	Prognose 2023
Welt	3,4	2,9
USA	2,0	1,4
China	3,0	5,2
Eurozone	3,5	0,7
Deutschland	1,9	0,1

¹⁾ Quelle: Internationaler Währungsfonds, 30. Januar 2023

RISIKEN

- Materialverfügbarkeit und Lieferkettenstabilität
- Russland-Ukraine-Krieg
- Steigende Zinsen und Inflation
- Geopolitische Veränderungen und Konflikte
- Bankenkrise

CHANCEN

- Automatisierung und Digitalisierung
- Globalisierung und Trendumkehr
- Nachhaltigkeit
- Disruptive Technologien
- E-Commerce

Prognose 2023

	Ist 2022	Prognose 2023
Auftragseingang in Mrd. €	4,8	4,8 bis 5,2
Umsatz in Mrd. €	4,8	4,9 bis 5,3
EBIT in Mio. €	386	350 bis 400
EBIT-ROS in %	8,1	7,3 bis 8,1
EBT in Mio. €	347	325 bis 375
EBT-ROS in %	7,3	6,6 bis 7,4
ROCE in %	16,3	13,0 bis 16,0
Free Cashflow in Mio. €	- 239	deutlich besser, jedoch weiterhin negativ

ANNAHMEN



- Anteilige Berücksichtigung Storage Solutions
- Intakte Lieferketten ohne weitreichende Produktionsstillstände
- Anstieg der Produktionskosten u. a. durch höhere Energiekosten
- Weiterer Personalaufbau im Rahmen der Strategiejumsetzung
- Keine Ausweitung des Russland-Ukraine-Krieges
- Keine Ausweitung der Bankenkrise

Unser zentrales Ziel: Nachhaltig Werte schaffen

PROFITABILITÄT

Margenfokus | “Cash is king” | Dividendenkontinuität

EFFIZIENZ

Kundenorientierung | Schlanke Prozesse | “Easy to deal with”

NACHHALTIGKEIT

Mehrwert für alle schaffen | Unternehmerisch verankert | Beitrag zur Gesellschaft

Disclaimer

Bei den Ausführungen in dieser Präsentation handelt es sich um zukunftsgerichtete Aussagen, die auf den aktuellen Erwartungen, Annahmen und Einschätzungen der Unternehmensleitung zu künftigen Entwicklungen beruhen. Solche Aussagen unterliegen Risiken und Unsicherheiten, die größtenteils außerhalb der Kontrolle des Unternehmens liegen. Dazu gehören unter anderem Veränderungen der gesamtwirtschaftlichen Lage, einschließlich geopolitischer Konflikte, der Verschuldungsproblematik, der Auswirkungen aufgrund der weiteren Entwicklung der Corona-Pandemie, innerhalb der Intralogistikbranche, bei der Materialversorgung, der Verfügbarkeit und Preisentwicklung von Energie und Rohstoffen, der Nachfrage in wichtigen Absatzmärkten, der wettbewerbs- und ordnungspolitischen Entwicklungen sowie der regulatorischen Vorgaben, der Devisenkurse und Zinsen sowie auch der Ausgang anhängiger oder künftiger rechtlicher Verfahren.

Sollten diese oder andere Unsicherheitsfaktoren und Unwägbarkeiten eintreten oder sich die den Aussagen zugrunde liegenden Annahmen als unrichtig erweisen, könnten die tatsächlichen Ergebnisse wesentlich von den in diesen Aussagen genannten oder implizit zum Ausdruck gebrachten Ergebnissen abweichen. Eine Gewähr oder Haftung für zukunftsgerichtete Aussagen wird daher nicht übernommen. Ferner besteht – unbeschadet bestehender kapitalmarktrechtlicher Verpflichtungen – weder die Absicht noch wird eine Verpflichtung übernommen, zukunftsgerichtete Aussagen zu aktualisieren.

 ***JUNGHEINRICH***

Q & A

Finanzkalender 2023 und IR Kontakt

Datum	Veranstaltung
31.03.2023	Bilanzpressekonferenz (virtuell)
31.03.2023	Analystenkonferenz (virtuell)
08.05.2023	Quartalsmitteilung zum 31.03.2023
11.05.2023	Hauptversammlung (virtuell)
16.05.2023	Dividendenzahlung
10.08.2023	Zwischenbericht zum 30.06.2023
10.11.2023	Quartalsmitteilung zum 30.09.2023



31.03.2023 Virtuelle Analystenkonferenz

IR Kontakt



Andrea Bleesen
Leiterin Corporate Investor Relations

Jungheinrich Aktiengesellschaft
Friedrich-Ebert-Damm 129
22047 Hamburg
Tel +49 40 6948-3407

andrea.bleesen@jungheinrich.de
www.jungheinrich.com

Allgemeine Informationen

Gezeichnetes Kapital: 102 Mio. € eingeteilt in
54.000.000 nennbetragslose Stammaktien
48.000.000 nennbetragslose Vorzugsaktien
(gelistet)

Wertpapierkennnummern
(Vorzugsaktien):

ISIN: DE0006219934
WKN: 621 993

Börsenplätze: Frankfurt und Hamburg
und alle anderen deutschen Börsen

Segment: Prime Standard
Branche: Industrie
Börsenindex: MDAX

Ticker:
Reuters JUNG_p.de
Bloomberg JUN3 GR