



Earnings-Call-Präsentation 2024



AGENDA

01 _ Überblick

02 _ Kennzahlen 2023

03 _ Ausblick 2024

04 _ Anhang

01 ÜBERBLICK



Highlights im Gesamtjahr 2023

01 Deutlicher Ausbau der Profitabilität mit einer Steigerung von 11,4 % auf 12,4 % bei der operativen EBIT-Marge

02 Operatives Konzern-EBIT um 10,4 % auf 12,6 Mio. Euro gewachsen (VJ: 11,4 Mio. Euro)

03 Stabile und hohe Nachfragedynamik in den Bereichen Luftfahrt, Life-Science und Medizintechnik

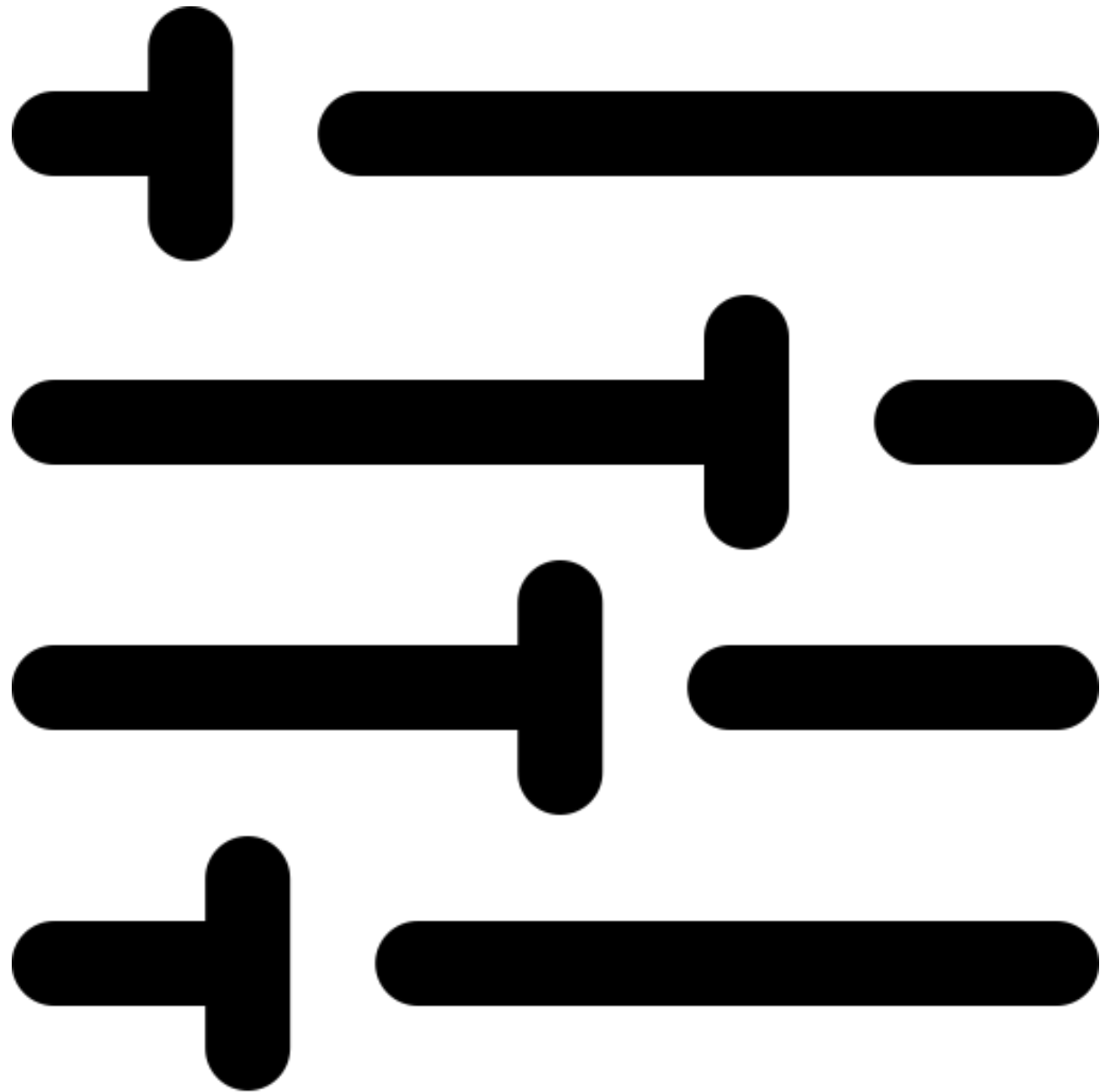
04 Steigender Anteil marginstarker Umsätze – Umsatzanteil Medizintechnik steigt von 17 % in 2022 auf 19 % im Geschäftsjahr 2023

05 Auftragsbestand zum 31.12.2023 mit 20,5 Mio. Euro weiterhin auf hohem Niveau (VJ: 22,8 Mio. Euro)

06 Ausbau des Konzerneigenkapitals auf 57,6 Mio. Euro (VJ: 52,0 Mio. Euro); solide Eigenkapitalquote von 61,5 % (VJ: 57,6 %)

07 Liquidität ausgebaut trotz Working Capital Aufbau – Barmittel- und Bankguthabenbestand steigt auf 11,0 Mio. Euro (VJ: 9,7 Mio. Euro)

08 Dividendenerhöhung um 25 % auf 0,25 Euro je Aktie (VJ: 0,20 Euro) geplant




02 KENNZAHLEN

2023

Kennzahlen 2023

in Mio. Euro	2023	2022	Veränderung
Umsatz	101,1	100,3	+0,8 %
EBITDA	17,9	16,4	+8,7 %
EBIT (operativ)	12,6	11,4	+10,4 %
Konzernergebnis	8,0	7,8	+2,8 %
EPS (in Euro)	0,83	0,81	+2,8 %

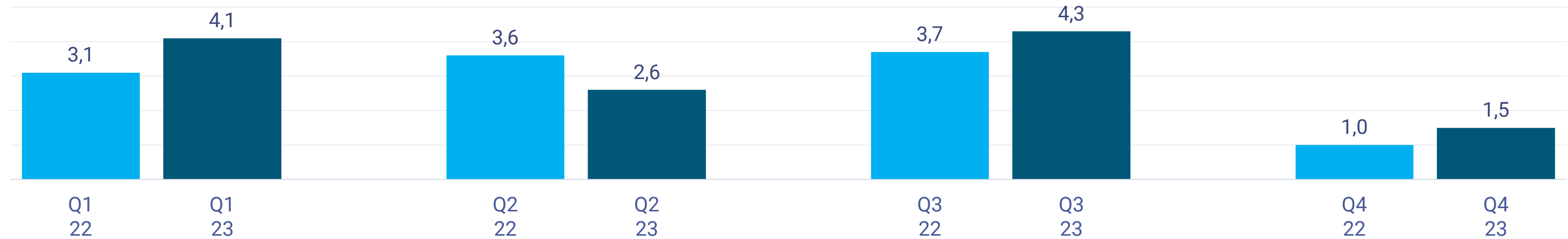


Starkes Gesamtjahr 2023

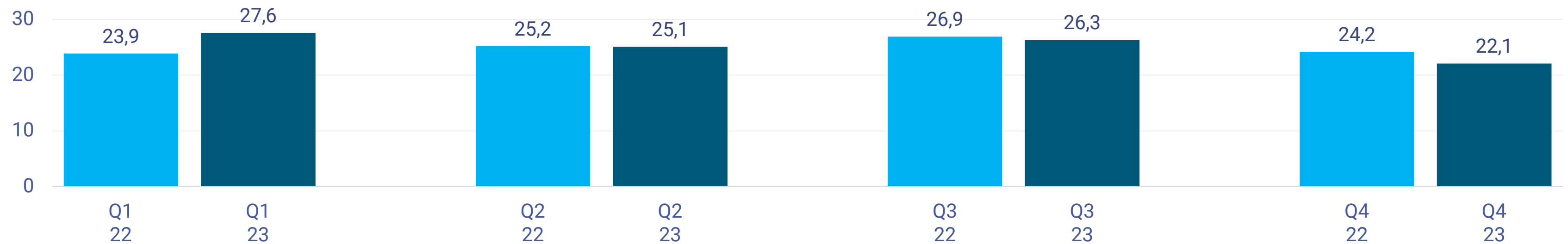
- Stabiler Umsatz trotz stagnierender oder rückläufiger Entwicklung in konjunktursensiblen Kundenbranchen
- Zweistellige EBIT-Marge gefestigt – Anstieg auf 12,4 % (VJ: 11,4 %)
- Verbesserte Materialeinsatzquote von 31,8 % (VJ: 34,2 %) dank Produktivitätsverbesserungen und höherem Einsatz von Rezyklat
- Steigende Personalkosten konnten durch höhere Produktivität kompensiert werden

Einzel quartale 2023

Operatives EBIT nach Quartalen
in Mio. Euro

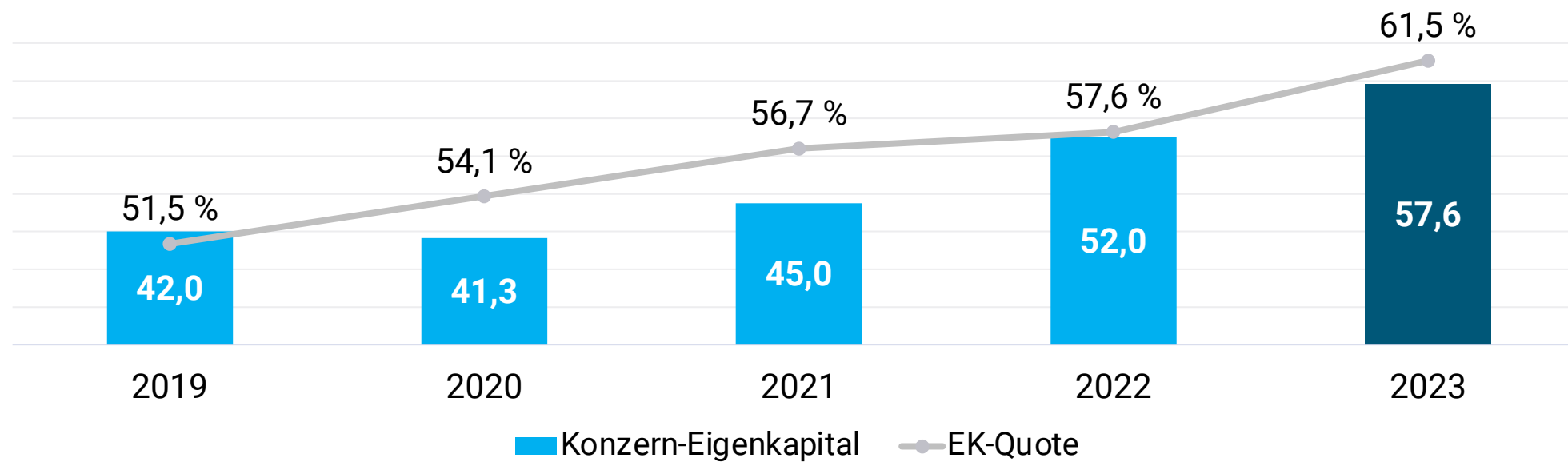


Umsatz nach Quartalen
in Mio. Euro


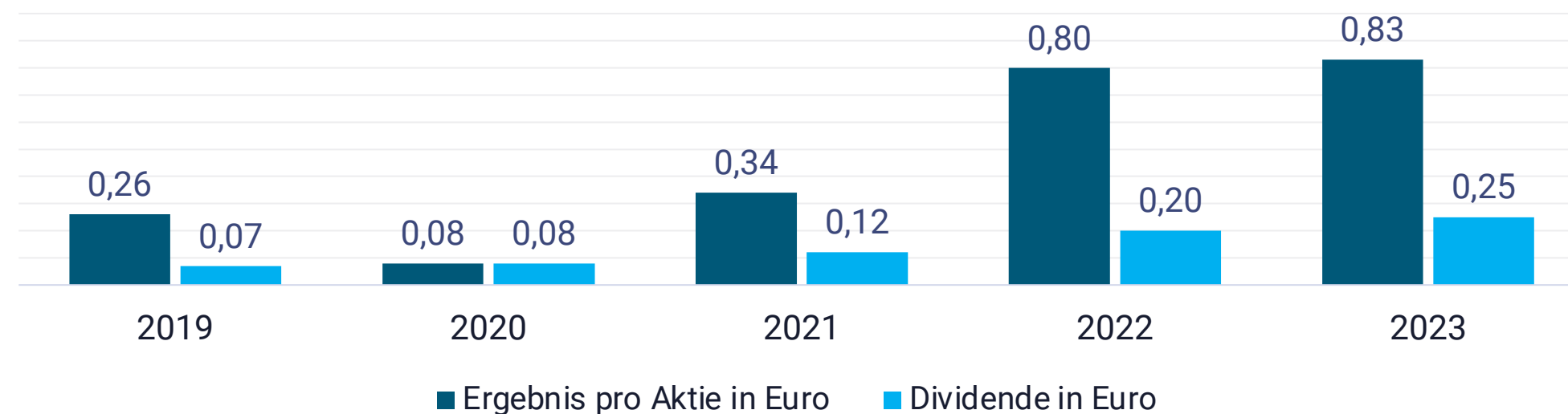


Steigendes Konzern-Eigenkapital im Gesamtjahr 2023

Konzern-Eigenkapital und EK-Quote
in Mio. Euro



Dividende/EPS



Eigenkapital weiter erhöht

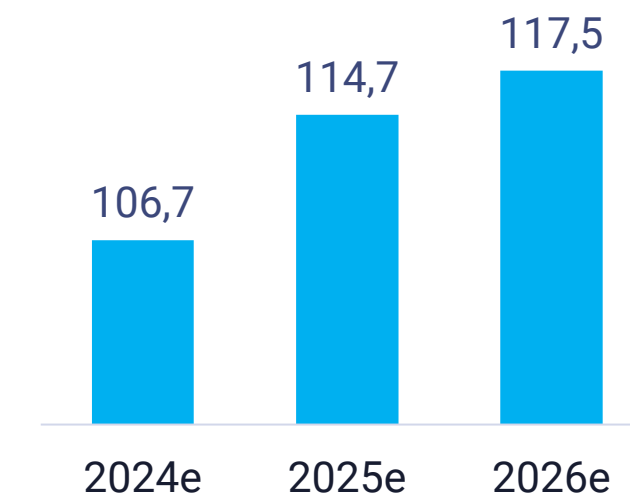
- Konzern-Eigenkapital steigt zum 31.12.2023 durch das positive Konzernergebnis auf 57,6 Mio. Euro (31.12.2022: 52,0 Mio. Euro)
- Zunahme der liquiden Mittel zum 31.12.2023 auf 11,0 Mio. Euro (31.12.2022: 9,7 Mio. Euro) durch Anstieg des operativen Ergebnisses geprägt
- Nettoverschuldung auf 13,1 Mio. Euro gesenkt (31.12.2022: 16,8 Mio. Euro)
- Ergebnis pro Aktie steigt auf 0,83 Euro (Vorjahr: 0,81 Euro)
- Dividende von 0,25 Euro je Aktie (+25 %) geplant

Masterflex-Aktie und Analysten-Ratings

Kursentwicklung von Januar 2023 bis März 2024
in EUR (auf XETRA-Basis)

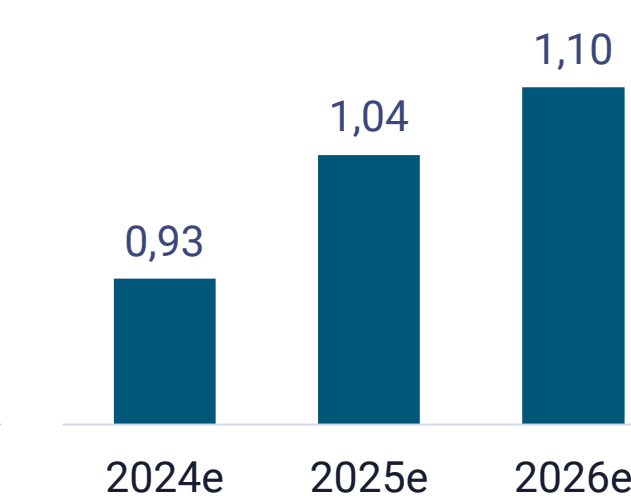


Konsenserwartungen Umsatz
in Mio. EUR



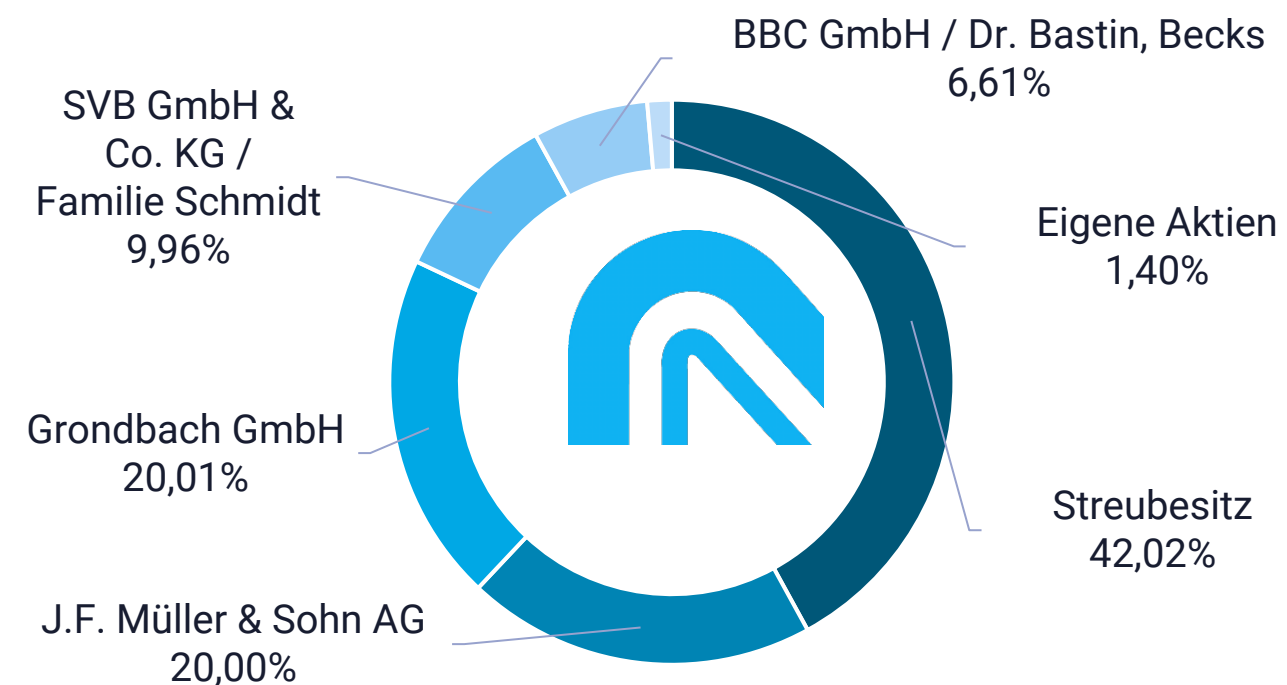
Quelle: Bloomberg

Konsenserwartungen Gewinn/Aktie
in EUR



Quelle: Bloomberg

Aktionärsstruktur



Montega Research

03.13.2024

**BUY – 15,00
EUR**



SMC Research

13.03.2024

**BUY – 14,30
EUR**




Metzler

11.03.2024

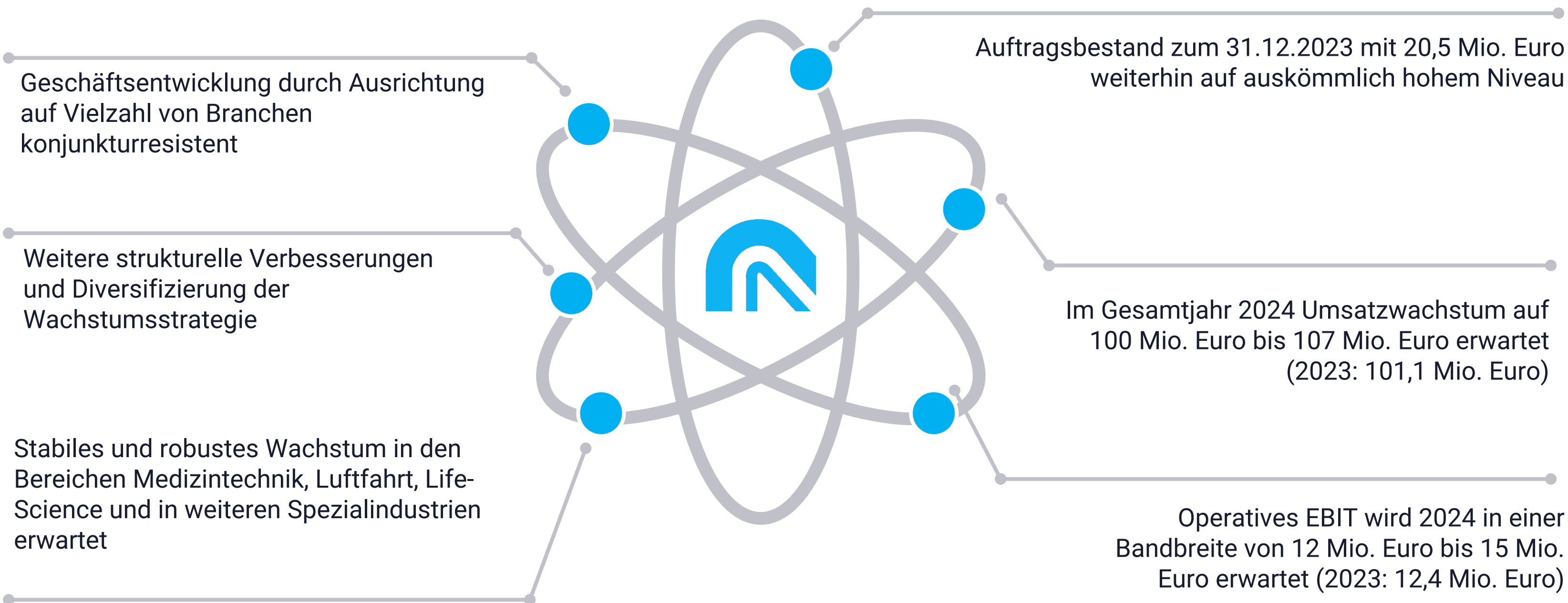
**BUY – 13,50
EUR**

03 AUSBLICK

2024



Ausblick 2024




Ausblick

Mittelfristprognose



„Die vor uns liegende **Unternehmensphase** steht im Zeichen des **Wachstums**.“

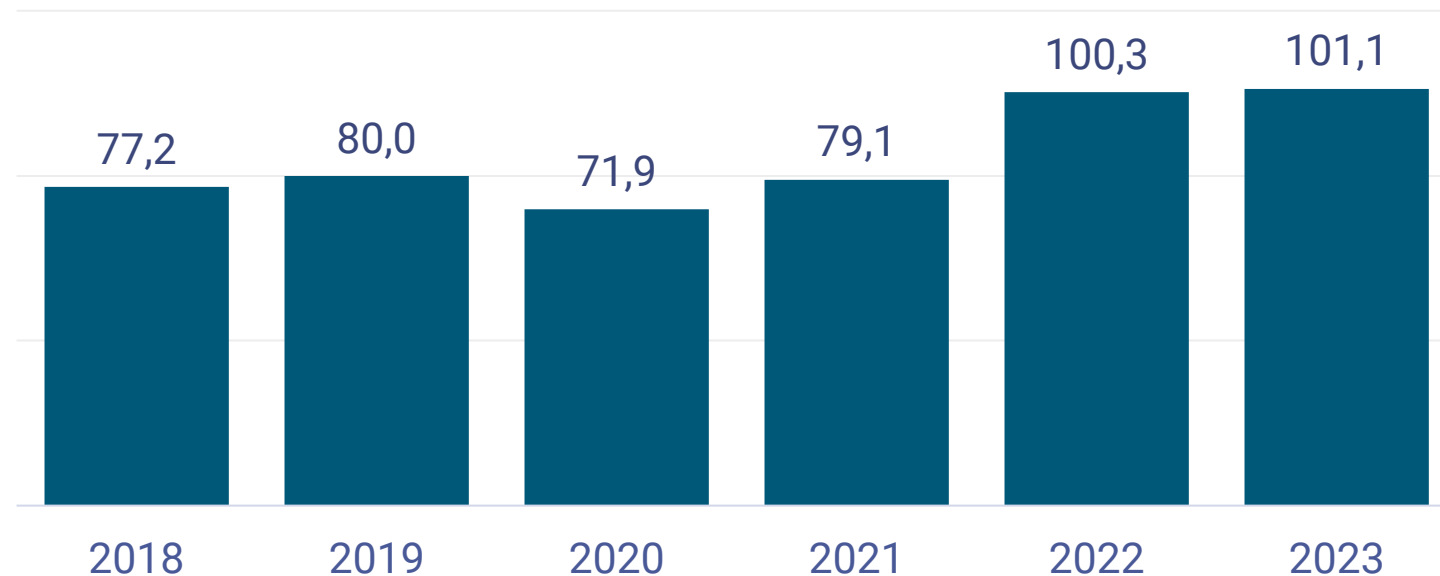
- Zunehmende Digitalisierung und die weitere Internationalisierung bilden gepaart mit einem Mix aus organischem und anorganischem Wachstum die strategische Grundlage für das langfristige Wachstum
- Zusätzlicher Hebel durch organisches Wachstum und Akquisitionen auf Umsatzniveau von 200 Mio. Euro bis 2030 – Schwerpunkt dank robuster Wachstumsperspektive Richtung organisches Wachstum verlagert
- Erweitertes Produkt- und Service-Angebot im Bereich Kreislaufwirtschaft geplant auf Basis unseres Schlauchsystems Ampius – tiefergehende Kommunikation dazu im Frühsommer
- Weitere Steigerung der Profitabilität dank Nutzung von Skaleneffekten
- Fokus auf Megatrends wie Green Energy, Halbleiter, Life-Science, Medizintechnik und passendes Lösungsangebot sichert nachhaltiges Wachstum



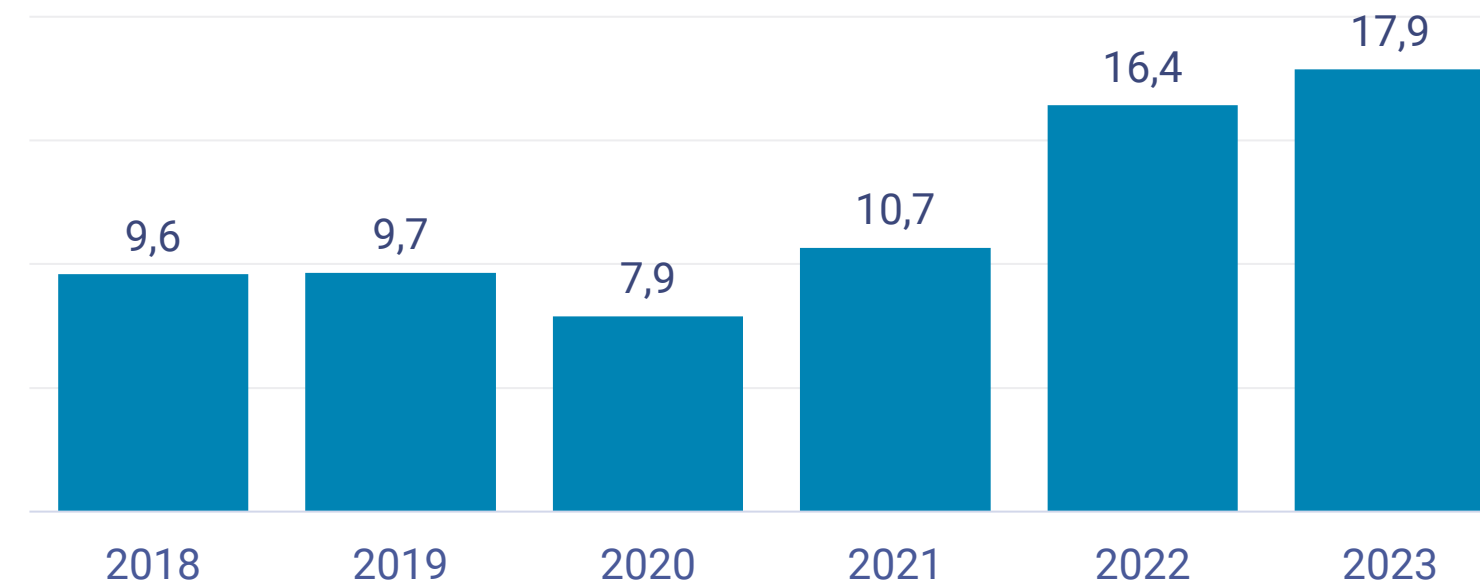
04 ANHANG

Masterflex auf einen Blick

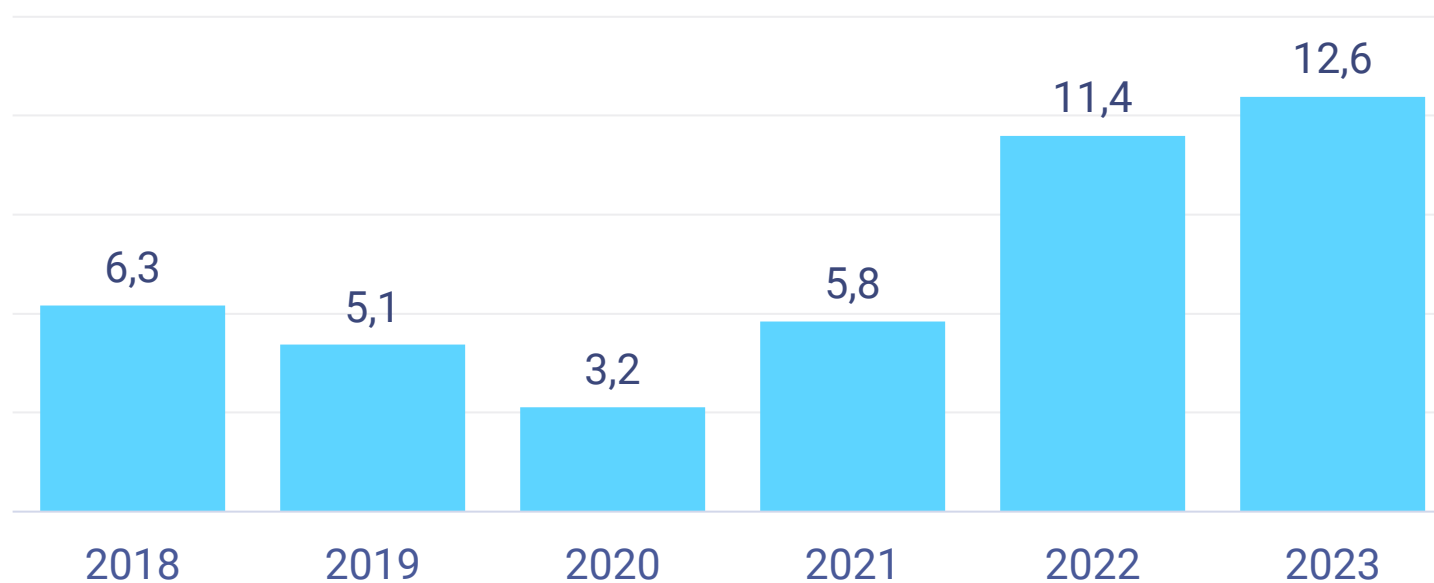
Konzernumsatz
in Mio. Euro



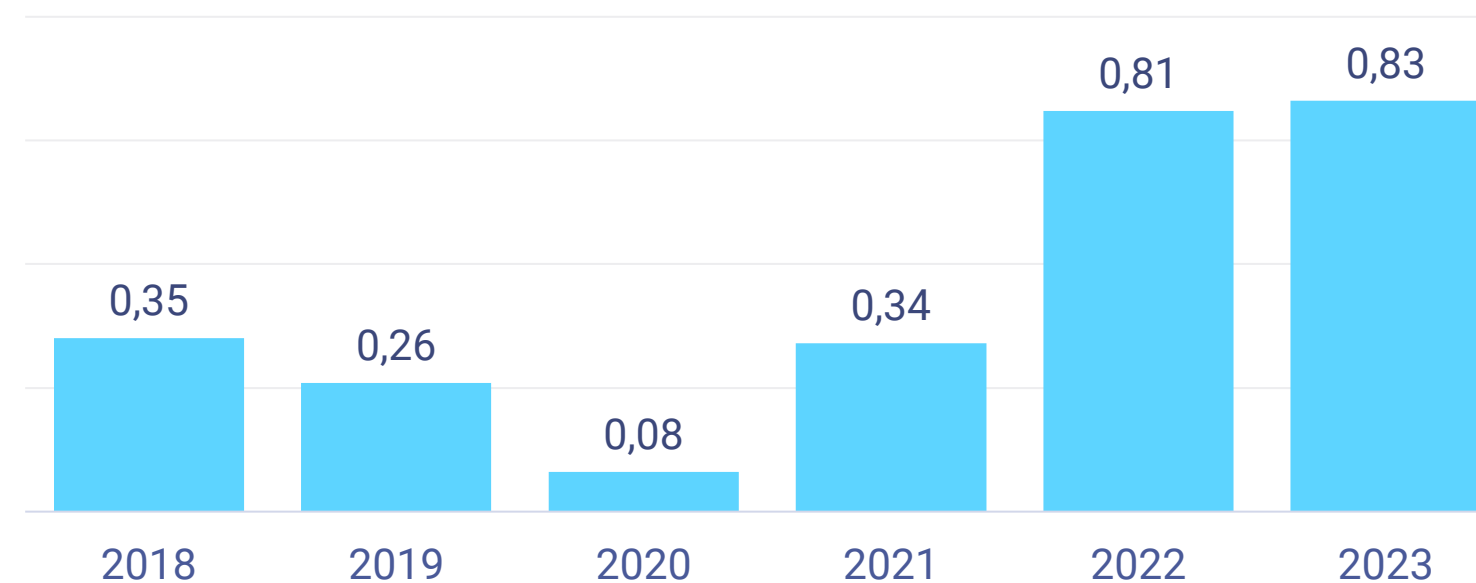
EBITDA
in Mio. Euro



EBIT operativ
in Mio. Euro



Gewinn/Aktie
in Euro



Finanzkalender 2024

23. April

Metzler Small Cap Days

8. Mai

Mitteilung zu Q1/2024

12. Juni

Hauptversammlung 2024

7. August

Halbjahresbericht 2024

21. – 23. August

Hamburger Investorentage

6. November

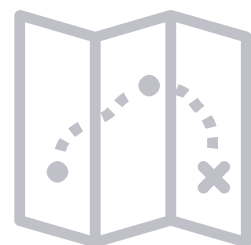
Mitteilung zu Q3/2024

13. November

Münchner Kapitalmarkt Konferenz

Kontakt

IR-Kontakt



Adresse

Masterflex SE
Mark Becks, CFO
Willy-Brandt-Allee 300
45891 Gelsenkirchen

**CROSS ALLIANCE
communication GmbH**
Susan Hoffmeister
Bahnhofstraße 98
82166 Gräfelfing/München



Telefon

Tel.: +49 209 97077 0
Fax: +49 209 97077 33

Tel.: +49 89 125 09 03 33



Online

ir@masterflexgroup.com

sh@crossalliance.de

Vielen Dank