

IHR PLUS<sup>®</sup> MIT DER SONNE.



Infocall für Privataktionäre

COLEXON Energy AG

Hamburg, Januar 2011 | © COLEXON Energy AG

## 1 Unternehmen

2 Solarmarkt

3 Nachgehakt

4 Frage- und Antwortrunde

### Key Facts

- Einer der führenden Anbieter von renditeoptimierten Solarkraftwerken
- Geschäftssegmente: Großhandel, Projekte und Solarkraftwerksbetrieb
- Fokussiert auf Spitzentechnologien
- Erfahrungen aus > 1.700 realisierten PV-Projekten

### Aktionärsstruktur

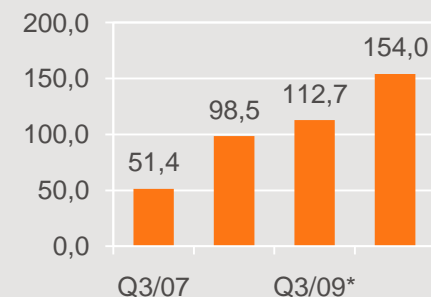
Aktionär	Anteil
Streubesitz	66 %
Synerco A/S	12 %
DKA Consult A/S	5 %
BramStal A/S	5 %
Eigene Aktien	5 %
TLP Holding ApS	4 %
Stena Metall Ltd.	3 %

### Geschäftsentwicklung

Mio. €	Q3/2007	Q3/2008	Q3/2009*	Q3/2010*
Umsatz	51.4	98.5	112.7	<b>154.0</b>
Rohergebnis	9.5	18.9	32.8	<b>32.3</b>
EBIT	1.5	6.9	14.0	<b>13.2</b>
Periodenergebnis	0.5	3.8	4.2	<b>4.0</b>

\* Pro-forma

### Umsatz



*COLEXON: Einer der führenden Anbieter renditeoptimierter Solarstromanlagen.*

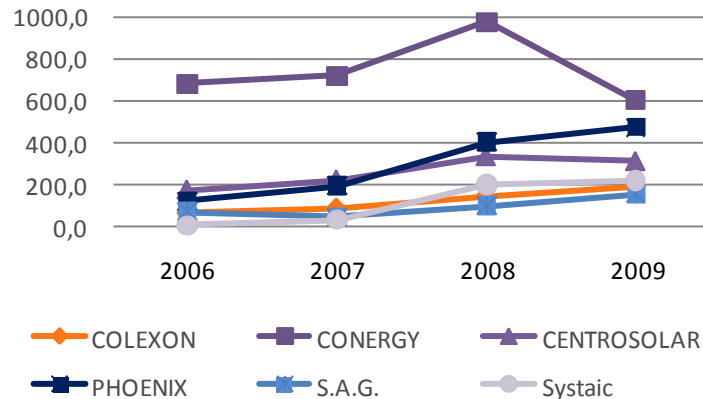


- Ausnutzung von Synergieeffekten erhöht EBIT-Marge
- Stabile und gesicherte Cashflows vom Solarkraftwerksbetrieb stärken Gesamtgeschäft

*Geschäftsmodell ermöglicht COLEXON marktorientiertes und flexibles Wachstum.*

**Umsatz**

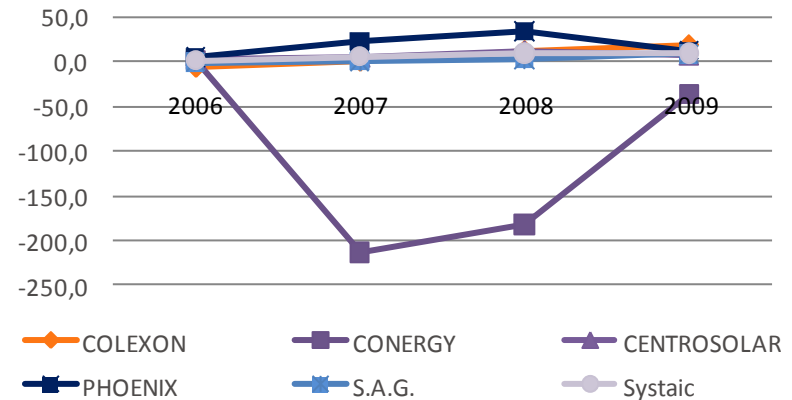
Turnover FY/2006 – FY/2009 (m. €)



- COLEXON verzeichnet die konstanteste Umsatzentwicklung über einen längeren Betrachtungshorizont
- COLEXON hat sich 2009 eindeutig gegen den allgemeinen Branchentrend entwickelt.
- COLEXONs Umsatzwachstum liegt aufgrund des Geschäftsmodells unterhalb des Branchenschnitts

**EBIT**

EBIT FY/2006 – FY/2009 (m. €)



- COLEXON blickt auf eine solide und konstante EBIT-Entwicklung zurück.
- COLEXON hat sich 2009 mit einem starken Handelssegment und Solakraftwerksgeschäft gegen den Trend entwickelt.
- COLEXONs stabile EBIT-Entwicklung begründet sich im Geschäftsmodell und der internationalen Präsenz.

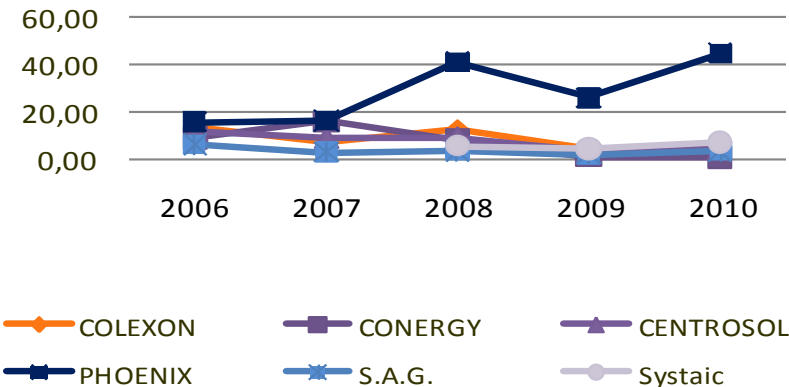
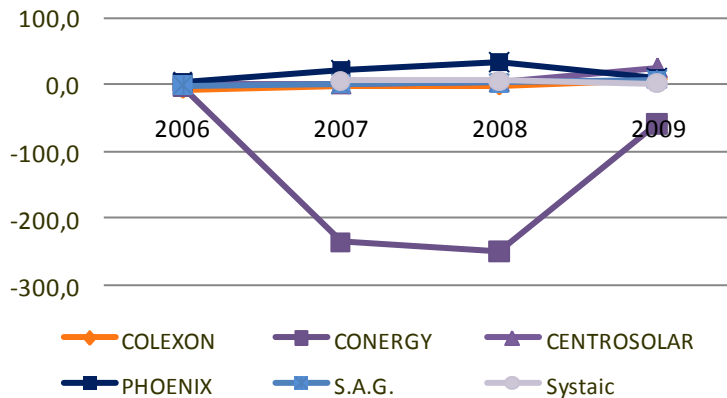
*COLEXON verzeichnet im Branchenvergleich den stabilsten Wachstumskurs.*

### EBT

### Aktienkurs

EBT FY/2006 – FY/2009 (m. €)

Shareprice 01.Jan/2006 – 01.Jan/2010 (€)



- COLEXON verzeichnet eine stabile EBT Entwicklung.
- COLEXONs EBT-Entwicklung verzeichnet geringeren Zuwachs als EBIT aufgrund des Solarkraftwerksbetriebs.
- Nach einem starken Wachstum von 2006 bis 2008 verzeichnet die Branche seit 2009 sinkende Margen.

- Die COLEXON-Aktie folgte dem allgemeinen Branchentrend.
- Die COLEXON-Aktie hat mehr als 80 % verloren und notiert aktuell bei € 1,70.
- Phoenix Solar ist das einzige Solarunternehmen, das auf eine langfristig positive Entwicklung zurückblicken kann.

*COLEXON notiert große Diskrepanz zwischen operativer Entwicklung und Aktienkurs.*

# AGENDA

1 Unternehmen

**2 Solarmarkt**

3 Nachgehakt

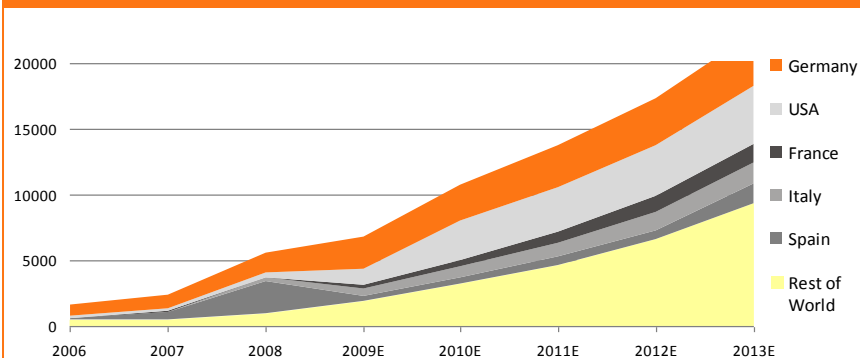
4 Frage- und Antwortrunde

### EPIA-Studie

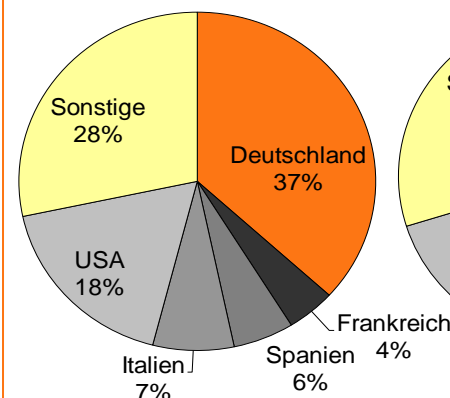
	2006	2007	2008	2009E	2010E	2011E	2012E	2013E	CAGR '09-'13
Germany	850	1.100	1.500	2.500	2.800	3.200	3.600	4.000	17%
France	8	11	46	300	500	850	1.200	1.400	67%
Spain	88	560	2.511	375	500	600	650	1.500	59%
Italy	13	42	258	500	800	1100	1400	1.600	47%
USA	145	207	342	1.200	3.000	3.400	3.900	4.500	55%
Rest of World	499	472	903	1927	3.190	4.660	6.635	9.325	69%
<b>Total</b>	<b>1.603</b>	<b>2.392</b>	<b>5.560</b>	<b>6.802</b>	<b>10.790</b>	<b>13.810</b>	<b>17.385</b>	<b>22.325</b>	<b>49%</b>

- Daten der EPIA-Studie vom März 2009.
- Vorwiegend übereinstimmend mit Goldman Sachs Nachfragestudie Januar 2010, Silvia Quandt Research.
- Starkes Marktwachstum (~ 3x) bis 2013.
- Deutscher Markt repräsentiert 2007 50 % des Weltmarktes.
- Deutscher Anteil wird 2012 auf 21 % fallen.
- **Aktuell keine verlässlichen Daten für künftige Marktentwicklung vorhanden.**

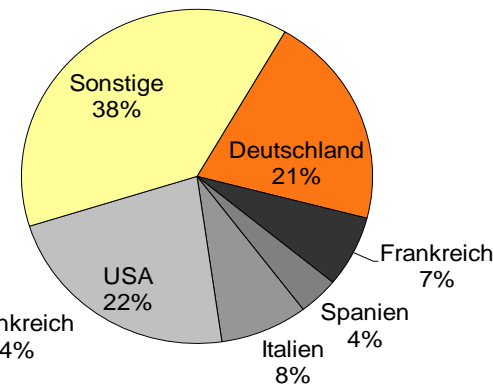
### “Weltweite Nachfrage bis 2013”



Marktanteile 2009<sup>1</sup>

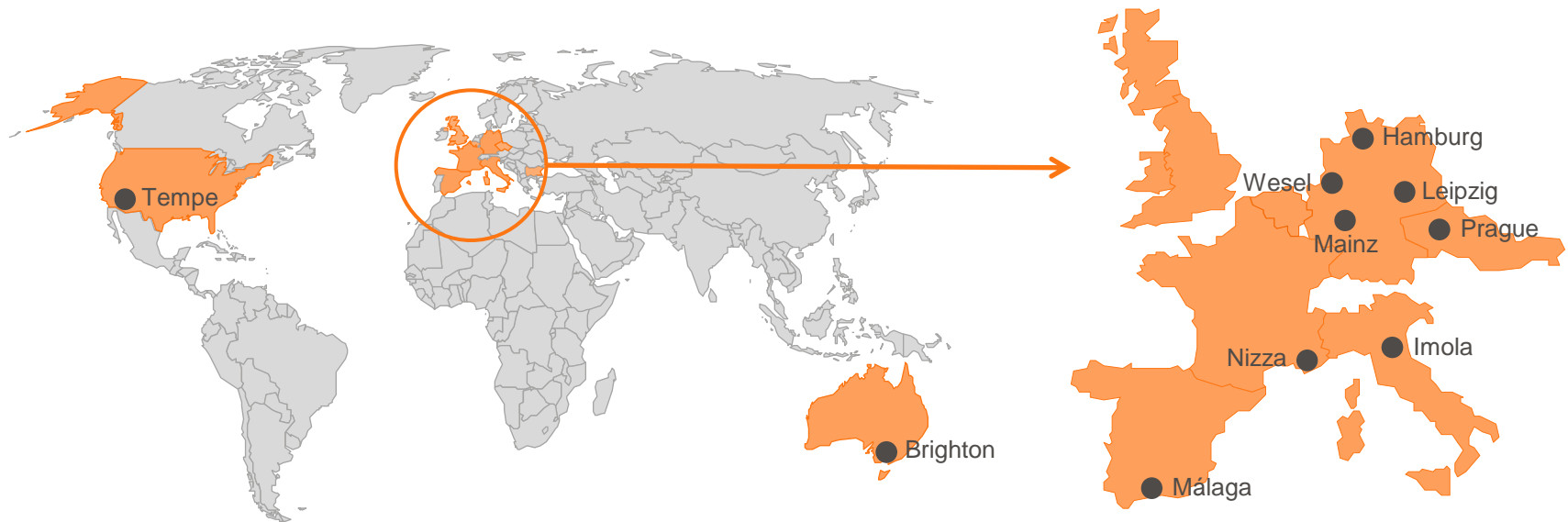


Marktanteile 2012<sup>1</sup>



Solarmarkt wird sich deutlich zu internationalen Wachstumsmärkten verschieben.





- COLEXON ist mit Niederlassungen in Deutschland, Spanien, Frankreich, Tschechien, Italien, USA und Australien international vertreten
- Markteintrittsrisiken durch starke Einbindung ausländischer Partner reduziert

*COLEXON konzentriert sich auf die europäischen Wachstumsmärkte.*

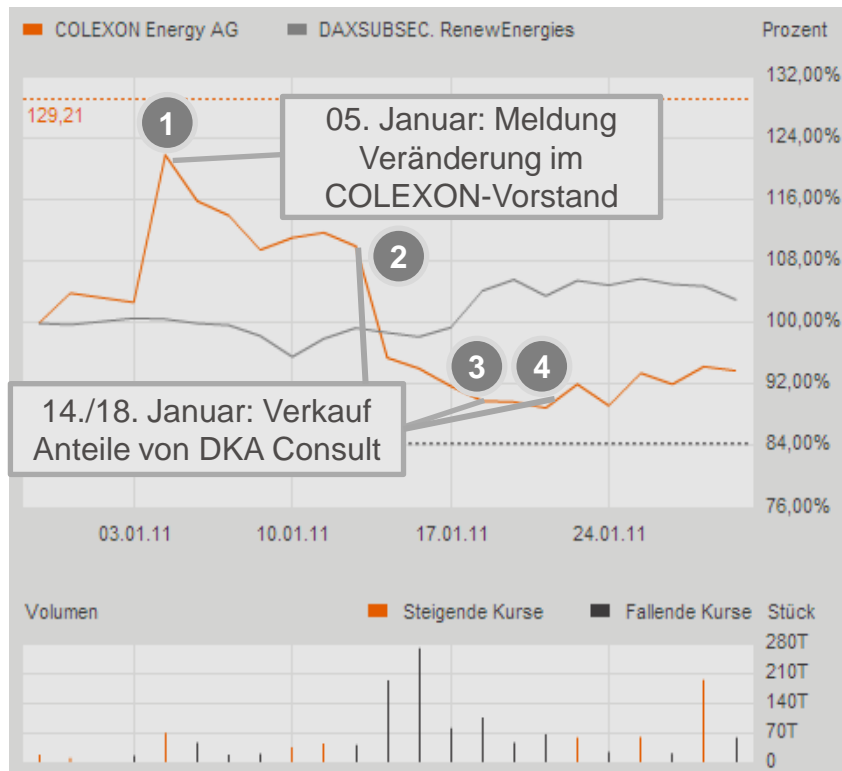
# AGENDA

1 Unternehmen

2 Solarmarkt

**3 Nachgehakt**

4 Frage- und Antwortrunde



<b>WKN/ISIN</b>	525070 / DE0005250708
<b>Kürzel</b>	HRP.DE
<b>Segment</b>	Prime Standard, Frankfurt
<b>Aktien</b>	17.744.557
<b>Coverage</b>	7c Holding: kaufen € 6,00 First Berlin: kaufen € 5,40 Warburg: kaufen € 5,15 Silvia Quandt: kaufen € 4,00
<b>Designated Sponsor</b>	ICF Kursmarkler AG
<b>Märkte</b>	Xetra, Frankfurt, Berlin-Bremen, Stuttgart

*COLEXON-Aktie ist im Januar aufgrund des Vorstandwechsels um 8 Prozent gesunken.*

Nachgehakt

## **VOLKER HARS (CEO, COLEXON ENERGY AG)**



**VOLKER HARS, Vorstandsvorsitzender (CEO)  
geb. 1964, Betriebswirt**

- Seit 2009 bei COLEXON tätig
- Berufung zum Vorstand (COO) bei COLEXON 2010
- Wechsel vom COO zum CEO am 05. Januar 2011
- Führungserfahrung u.a. in folgenden Unternehmen:
  - Interseroh SE
  - Cleanaway Deutschland AG
  - Cadbury Schweppes
  - Lynas Cooperation

*Volker Hars ist seit dem 05. Januar 2011 CEO der COLEXON Energy AG.*

## Deutschland



Geschätzter Zubau 2010  
ca. 7,5 GW

### Aktuelle Entwicklungen

- Kürzung der Einspeisevergütung zum 01.01.2011 um 13 Prozent.
- Teilweise Vorziehung der Förderkürzung vom 31.12.2011.
- Kürzung von 3 bis 15 Prozent zum zweiten Halbjahr möglich.
- **Deutscher Markt verliert an Attraktivität.**

## Italien



Geschätzter Zubau 2010  
ca. 7,0 GW

### Aktuelle Entwicklungen

- Kürzung der Einspeisevergütung zum 01.01., 01.05. und 01.07.2011 um 13 – 27 Prozent.
- Zubau in Italien liegt weit über ursprünglichen Schätzungen.
- Gewährung der Vergütung von 2010 für Projekte, die bis zum 31.01. angemeldet sind.
- **Italienischer Markt sehr attraktiv.**

*Deutscher Solarmarkt verliert durch Förderkürzungen weiter an Attraktivität.*

# AGENDA

1 Unternehmen

2 Solarmarkt

3 Nachgehakt

**4 Frage- und Antwortrunde**

IHR PLUS<sup>2</sup> MIT DER SONNE.



*Hamburg, Januar 2011*

COLEXON Energy AG  
Große Elbstraße 45 • 22767 Hamburg  
FON: +49 40. 28 00 31-0  
FAX: +49 40. 28 00 31-101  
info@colexon.de  
www.colexon.de