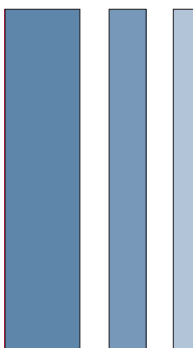




**Bericht über das 3. Quartal und  
die ersten 9 Monate des Geschäftsjahres 2002/2003**

*Report on the 3rd Quarter and  
the First 9 Months of Fiscal 2002/2003*



---

Wiederum deutliches Umsatzplus *Significant increase in turnover once again*

---

Neubau in China abgeschlossen *New building in China completed*

---

Zunehmende Synergien bei Ruf-Integration *Increasing synergies from the integration of Ruf*

---

Weiter gutes Gesamtjahr in Aussicht *Continuing good prospects for the year as a whole*

---

---

---

---

## Kennzahlen Key figures

### Zahlen zum Konzern Group figures

		01.07.2002 – 31.03.2003	Veränderung change in %	01.07.2001 – 31.03.2002
Bilanzsumme <i>Balance sheet total</i>	Mio. € € m	143,3	18,2	121,2 <sup>3)</sup>
Eigenkapital <i>Shareholders' equity</i>	Mio. € € m	74,4	14,1	65,2 <sup>3)</sup>
Umsatzerlöse <i>Sales</i>	Mio. € € m	131,5	22,7	107,2
F+E-Aufwand <i>R&amp;D expenditure</i>	Mio. € € m	11,5	15,0	10,0
Ergebnis vor Zinsen und Steuern (ebit) <i>Earnings before interest and tax (ebit)</i>	Mio. € € m	23,8	29,1	18,4
Periodenüberschuss <i>Consolidated net income for the period</i>	Mio. € € m	14,7	28,2	11,5
Umsatzrendite <i>Return on sales</i>	%	11,2	3,8	10,8
Cash-Flow nach DVFA/SG <i>Cash flow according to DVFA/SG</i>	Mio. € € m	20,6	25,9	16,4
Investitionen in Sachanlagen <i>Investments in tangible assets</i>	Mio. € € m	13,9	40,1	9,9
Abschreibungen auf Sachanlagen <i>Depreciation on tangible assets</i>	Mio. € € m	6,1	15,2	5,3
Mitarbeiter <i>Employees</i>	Personen number	3.447	41,8	2.431 <sup>3)</sup>

### Zahlen zur Aktie Stock highlights

Ergebnis nach DVFA/SG <i>Earnings according to DVFA/SG</i>	€/Aktie €/share	4,60	28,2	3,59
Cash-Flow nach DVFA/SG <i>Cash flow according to DVFA/SG</i>	€/Aktie €/share	6,45	25,9	5,12
Anzahl der ausgegebenen Aktien <i>Number of stocks outstanding</i>	'000 Stück shares '000	3.200	–	3.200

### Aktienbesitz von Organmitgliedern Shares held by Directors and Officers

	Anfangsbestand <sup>1)</sup> Opening balance	Zugang Additions	Abgang Disposals	Endbestand <sup>2)</sup> Closing balance
Bodo Ruthenberg Vorsitzender des Aufsichtsrats <i>Chairman of Supervisory Board</i>	2.101.040	–	–	2.101.040
Dr. Rolf Herbert Mitglied des Aufsichtsrats <i>Member of Supervisory Board</i>	25.000	–	–	25.000


<sup>1)</sup> Bestand per 30. Juni 2002  
*Comparable figure as at June 30, 2002*

<sup>2)</sup> Bestand per 31. März 2003  
*Number of shares held at March 31, 2003*

<sup>3)</sup> Vergleichszahlen jeweils zum 30. Juni 2002  
*Comparable figure as at June 30, 2002*

Bericht über das 3. Quartal und  
die ersten 9 Monate des Geschäftsjahres 2002/2003

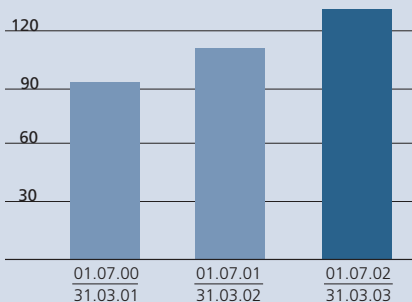
*Report on the 3rd Quarter and  
the First 9 Months of Fiscal 2002/2003*



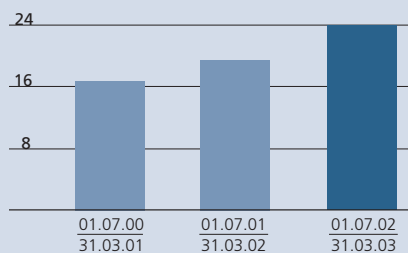
1. Juli 2002 – 31. März 2003

*July 1, 2002 – March 31, 2003*

**Umsatzentwicklung** in Mio. €  
*Sales performance* in € m



**Ergebnis vor Zinsen und Steuern (ebit)** in Mio. €  
*Earnings before interest and tax (ebit)* in € m



### Sehr geehrte Aktionäre,

unser Unternehmen hat trotz der für uns auch im dritten Quartal (Januar - März 2003) des laufenden Geschäftsjahres weiterhin ungünstigen Wechselkursentwicklungen sein schnelles Umsatzwachstum bei abermals erfreulicher Ergebnissteigerung fortsetzen können.

### Wiederum deutliches Umsatzplus

Im Berichtsvierteljahr erreichte unser konsolidierter Konzernumsatz 50 Mio. €. Gegenüber dem Vorjahresvergleichs-quarteral (40,6 Mio. €) bedeutet dies eine Umsatzausweitung um 23,4 %.

Damit erhöhte sich der Dreivierteljahresumsatz auf 131,5 Mio. €. Das waren 22,7 % mehr als in der entsprechenden Periode des Vorgeschäftsjahres (107,2 Mio. €).

Unser Geschäftsbereich Sitzkomfort (Sitzheizungen und -ventilierung) weist einen Neunmonatsumsatz von 108,1 Mio. € nach 94,9 Mio. € im Vorgeschäftsjahr und damit eine Zunahme um 13,9 % auf. Diese Steigerung wurde erreicht, obwohl sich der im Dreivierteljahr in kanadischen Dollar erzielte 10,7%ige Umsatzzuwachs in der Euro-Umrechnung zur Konsolidierung in eine 2,2%ige Einbuße umwandelte.

Besonders spürbar wurden die negativen Wechselkurseinflüsse in dieser Sparte mit ihren umfangreichen Nordamerika-Aktivitäten im dritten Geschäftsquartal. So erhöhte sich der Drittquartalsumsatz hier im Jahresvergleich relativ weniger stark um 9,9 % von 35,7 Mio. € auf 39,2 Mio. €.

### Dear Shareholders,

*Despite the continuing unfavourable exchange rate trends in the third quarter (January - March 2003) of the current fiscal year, our company managed to maintain its rapid growth in sales, once again achieving an encouraging improvement in its results.*

### Significant increase in turnover once again

*In the year under review our consolidated group sales reached € 50 million. Compared with the equivalent quarter in the previous year (€ 40.6 million) this represents an expansion in sales of 23.4 %.*

*This raised sales for the nine-month period to € 131.5 million. That was 22.7 % more than in the corresponding period of the previous fiscal year (€ 107.2 million).*

*Our Seating Comfort division (seat heating and ventilation systems) is showing nine-month sales figures of € 108.1 million, following on from € 94.9 million in the previous fiscal year, representing an increase of 13.9 %. This increase was achieved despite the fact that the 10.7 % rise in sales in Canadian dollars in the nine months in question turned into a 2.2 % loss in the Euro conversion carried out for the purposes of consolidation.*

*The negative influences of the exchange rate in this section of the business, with its extensive North American activities, became particularly noticeable in the third fiscal quarter. As a result, sales for the third quarter rose relatively modestly compared with the previous year, by 9.9 %, from € 35.7 million to € 39.2 million.*

Im Geschäftsbereich Kabeltechnik betrug die Umsatzsteigerung im Berichtsvierteljahr 9,1 %, von 4,2 Mio. € im Vorgeschäftsjahr auf 4,5 Mio. €. Für den Neunmonatszeitraum ergab sich damit im Jahresvergleich ein 13,9%iger Zuwachs, von 10,8 Mio. € auf 12,3 Mio. €.

Unser mit dem Erwerb des Sensorherstellers Ruf seit November vorigen Jahres neu hinzugekommener Geschäftsbereich Sensortechnik hat im Berichtsquartal einen Umsatz von 5,4 Mio. € verbucht. In den fünf Monaten seit der Übernahme (1. November 2002 – 31. März 2003) belief sich der Umsatz auf 8,6 Mio. €. Ein Jahresvergleich mit den vor der Übernahme liegenden Beträgen erscheint uns nicht sinnvoll.

### **Anhaltend erfreuliche Ertragsentwicklung**

Die Ertragsentwicklung verlief für unseren Konzern weiterhin erfreulich. Das Ergebnis vor Zinsen und Steuern (ebit) erreichte im Neunmonatszeitraum 23,8 Mio. €, eine Steigerung um 29,1 % gegenüber dem Vergleichswert des Vorgeschäftsjahres von 18,4 Mio. €. Das Nettoergebnis nach Zinsen, Anteilen Dritter und Steuern übertraf mit 14,7 Mio. € den entsprechenden Betrag des Vorgeschäftsjahres von 11,5 Mio. € um 28,2 %.

### **Gewinn je Aktie abermals spürbar gestiegen**

Merklich höher lag damit erneut unser Gewinn je Aktie. Nach der DVFA/SG-Formel berechnet betrug er in der Neunmonatsperiode 4,60 €, nach 3,59 € vor Jahresfrist.

### **Abermals beträchtliche Eigenfinanzierung**

Wiederum deutlich positiv war unser Cash-Flow, der – nach der DVFA/SG-Formel – im Dreivierteljahreszeitraum 20,6 Mio. € erreichte. Dadurch waren wir erneut in der Lage, unsere umfangreichen Investitionen in Sachanlagen in Höhe von insgesamt 13,9 Mio. € selbst zu finanzieren. Sie betrafen sowohl die fortgesetzte Erweiterung unserer Fertigungskapazitäten als auch den Aufbau unseres neuen Produktionsstandortes in China.

### **Neubau in China abgeschlossen**

In Langfang bei Peking ist der Neubau unseres Werks für die Herstellung sämtlicher W.E.T.-Produkte inzwischen abgeschlossen. Die neue Betriebsstätte ist bereits bezogen und wir beschäftigen dort mittlerweile 49 Mitarbeiter.

Auf unbestimmte Zeit verschieben mussten wir jedoch leider aufgrund der gegenwärtig mit der Lungenkrankheit SARS einhergehenden Problematik die eigentlich für den 25. April vorgesehene offizielle Eröffnungsfeier, da viele der geladenen Gäste ihre Teilnahme abgesagt hatten.

*In the cable technology division the increase in turnover amounted to 9.1 % in the year under review, from € 4.2 million in the previous financial year to € 4.5 million. This produced growth of 13.9 % in comparison with the previous year, from € 10.8 million to € 12.3 million, for the nine-month period.*

*Our newly added sensor technology division, created since November of last year as a result of the acquisition of sensor manufacturing company Ruf, recorded sales amounting to € 5.4 million in the quarter under review. In the five months since the takeover (1st November 2002 – 31st March 2003), turnover amounted to € 8.6 million. Comparison with figures from the year before the takeover is not very useful.*

### **Continuing encouraging profit trends**

*Profit trends continued to be encouraging for our group. Earnings before Interest and Tax (ebit) reached € 23.8 million in the nine-month period, an increase of 29.1 % compared with the equivalent figure in the previous fiscal year, of € 18.4 million. Net earnings after interest, third-party holdings and taxes, of € 14.7 million exceeded the corresponding sum of 11.5 € million from the previous financial year, by 28.2 %.*

### **Another noticeable increase in earnings per share**

*Our level of profit per share was thus once more significantly higher. Calculated in accordance with the DVFA/SG formula, it amounted to € 4.60 in the nine-month period, compared with € 3.59 the previous year.*



### **Significant self-financing once again**

*Our cash flow was once more clearly in positive. According to the DVFA/SG formula, it reached € 20.6 million in the nine-month period in question. This put us in a position once more to finance our comprehensive investment in material assets amounting to € 13.9 million ourselves. This also affected both the continued expansion of our production capacity and the setting up of our new production plant in China.*

### **New building in China completed**

*In Langfang, near Peking, construction of our new works for the manufacture of all W.E.T. products has now been completed. We have already moved into the new business premises, and we now employ 49 members of staff there.*

*However, we had to postpone indefinitely the official opening ceremony, which was actually intended to be on 25th April, because of the problems currently associated with the lung disease SARS, as many of the invited guests had said they could not attend.*



Vor dem gleichen Hintergrund sind auch erste Verzögerungen im Zeitplan für den Ausbau der weiteren Fertigung zu sehen: Die für Aufstellung und Einrichtung der Produktionsanlagen notwendige Unterstützung unserer Maschinenlieferanten ist derzeit wegen der mangelnden Reisebereitschaft der betreffenden Fachleute nur sehr bedingt oder eben auch gar nicht gegeben.

Die Auswirkungen halten sich aber für unseren Konzern insofern in Grenzen, als die für die erste Produktionsphase in China geplanten Erzeugnisse vorerst weiterhin in unseren vorhandenen europäischen Werken – in Malta und Ungarn – hergestellt werden können. Mithin sind wir in der Lage, durch vorläufigen Verzicht auf vorgesehene Produktionsverlagerungen unsere Lieferfähigkeit sicherzustellen.

Unabhängig davon schreitet unsere Vertriebsplanung in China programmgemäß fort. Mit unserem voraussichtlichen chinesischen Partnerunternehmen sind die Verhandlungen bezüglich der künftigen Vermarktung unserer Erzeugnisse so gut wie abgeschlossen, und es gibt bereits erste positive Signale für mögliche Aufträge chinesischer Automobil- und Sitzhersteller.

#### **Zunehmende Synergien bei Ruf-Integration**

Weiter voll nach Plan verläuft die Integration von Ruf in unseren Konzern. Die meisten Mitarbeiter unserer neuen Tochter sind inzwischen wie vorgesehen vom Ruf-Firmensitz Höhenkirchen an unseren Stammsitz in Odelzhausen umgezogen. Umgekehrt wurde unsere eigene Betriebsmittelwerkstatt von Odelzhausen nach Höhenkirchen verlegt und dort mit den entsprechenden Anlagen von Ruf zu einer Einheit zusammengefasst.

*It is against this background that initial delays to the schedule for the expansion of further production are also to be seen. The support of our European machinery suppliers necessary for the setting up and installation of production units is currently very restricted because of the relevant technicians' reluctance or complete unwillingness to travel.*

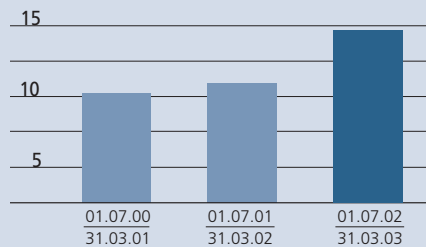
*The effects of this for our group have however been kept low, in that it will be possible for the time being to continue production scheduled for the initial production phase in China at our existing European plants in Malta and Hungary. We are therefore in a position to ensure that our ability to supply is maintained without any restrictions, by temporarily postponing the planned relocation of production.*

*Irrespective of that, our sales and marketing planning in China is continuing on schedule. Negotiations with our prospective Chinese partner companies with regard to the future marketing of our products are almost concluded, and we are already getting the first positive indications of possible orders from Chinese car and seat manufacturers.*

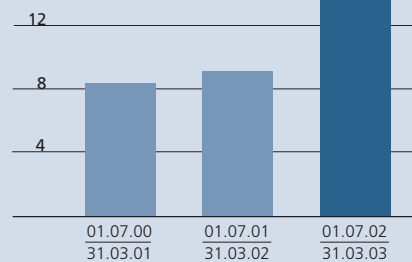
#### **Increasing synergies from the integration of Ruf**

*The integration of Ruf into our group is continuing right on schedule. Most of our new subsidiary's employees have now moved as planned from the Ruf company site in Höhenkirchen to our headquarters in Odelzhausen. In contrast, our own production machinery and tool workshop has been relocated from Odelzhausen to Höhenkirchen, and combined there with the equivalent plant from Ruf to form one unit.*

**Periodenüberschuss** in Mio. €  
**Net profit of period** in € m



**Investitionen** in Mio. €  
**Investments** in € m



Hierdurch wurden – neben den im Verwaltungsbereich bereits realisierten – weitere Synergien erzielt. Außerdem befinden sich in unseren Geschäftsbereichen Kabel- und Sensortechnik bereits erste gemeinsame Kundenprojekte in der Anlaufphase.

In Kanada wurde die geplante Expansion der Sensoraktivitäten unseres Konzerns in Nordamerika durch die Gründung der Ruf Ltd. vorangetrieben. Der weitere Aufbau von Engineering und Vertrieb erfolgt nun unter größtmöglicher Nutzung der vorhandenen W.E.T.-Ressourcen und -Kapazitäten.

#### **Weiter gutes Gesamtjahr in Aussicht**

Für das gesamte laufende Geschäftsjahr gehen wir vorbehaltlich nicht noch zunehmend ungünstiger für unseren Konzern verlaufenden Wechselkursentwicklungen aus heutiger Sicht weiter davon aus, unser gestecktes Umsatzziel von 175 bis 185 Mio. € erreichen und unseren Ertrag mindestens proportional zum Umsatzwachstum steigern zu können.

Odelzhausen, im Mai 2003

Der Vorstand

*This has made possible further synergies in addition to those already achieved in the area of administration. In addition to which, the first joint customer projects in our cable and sensor technology divisions are already in the start-up phase.*

*In Canada, the scheduled expansion of our group's sensor-related activities in North America has been advanced by the foundation of Ruf Ltd. The further expansion of engineering and sales is now being pushed ahead, making the greatest possible use of existing W.E.T resources and capacity.*

#### **Continuing good prospects for the year as a whole**

*From today' perspective, we are still expecting to achieve the sales target we set ourselves of between € 175 million and € 185 million for the whole of the current fiscal year, provided that there are no further changes in exchange rates unfavourable to our group, and to be able to increase profits at least in line with sales growth.*

Odelzhausen, May 2003

The Executive Board







	zum 31. März 2003 as at March 31, 2003		zum 30. Juni 2002 as at June 30, 2002	
<b>Passiva</b> <i>Liabilities</i>	T€ €'000	in %	T€ €'000	in %
Kurzfr. Darlehen und kurzfr. Anteil an langfr. Darlehen <i>Short-term loans and short-term portion of long-term loans</i>	5.829	4,1	3.178	2,6
Kurzfristige Verbindlichkeiten aus Finanzierungsleasing <i>Short-term liabilities from financial leasing</i>	728	0,5	777	0,6
Kurzfristige latente Steuern <i>Short-term deferred tax liabilities</i>	246	0,2	136	0,1
Verbindlichkeiten aus Lieferungen und Leistungen <i>Accounts payable</i>	10.248	7,2	7.253	6,0
Kurzfristige Pensionsrückstellungen <i>Short-term pension reserves</i>	109	0,1	74	0,1
Sonstige kurzfristige Rückstellungen und Verbindlichkeiten <i>Other short-term liabilities</i>	23.341	16,3	17.732	14,6
<b>Kurzfristige Verbindlichkeiten</b> <i>Short-term liabilities</i>	<b>40.501</b>	<b>28,4</b>	<b>29.150</b>	<b>24,0</b>
Langfristige Verbindlichkeiten gegenüber Kreditinstituten <i>Long-term bank debt</i>	22.692	15,8	23.423	19,3
Langfristige Finanzierungsverpflichtungen <i>Long-term liabilities from financial leasing</i>	480	0,3	992	0,8
Langfristige latente Steuern <i>Long-term deferred tax liabilities</i>	276	0,2	263	0,2
Pensionsrückstellungen <i>Long-term pension reserves</i>	3.218	2,2	1.600	1,3
Sonstige langfristige Rückstellungen und Verbindlichkeiten <i>Other long-term liabilities</i>	1.595	1,1	558	0,5
<b>Langfristige Verbindlichkeiten</b> <i>Long-term liabilities</i>	<b>28.261</b>	<b>19,6</b>	<b>26.836</b>	<b>22,1</b>
<b>Verbindlichkeiten insgesamt</b> <i>Liabilities</i>	<b>68.762</b>	<b>48,0</b>	<b>55.986</b>	<b>46,1</b>
<b>Anteile anderer Gesellschafter</b> <i>Minority interest</i>	<b>146</b>	<b>0,1</b>	<b>49</b>	<b>0,1</b>
Grundkapital <i>Equity Capital</i>	9.600	6,7	9.600	7,9
Kapitalrücklage <i>Capital reserves</i>	18.319	12,8	18.319	15,1
Bilanzgewinn <i>Net profit</i>	50.123	35,0	37.632	31,1
Sonstiges Comprehensive Income/(Loss) <i>Other Comprehensive Income/(Loss)</i>	- 3.632	- 2,6	- 367	- 0,3
<b>Eigenkapital</b> <i>Shareholders' equity</i>	<b>74.410</b>	<b>51,9</b>	<b>65.184</b>	<b>53,8</b>
<b>Bilanzsumme</b> <i>Balance sheet total</i>	<b>143.318</b>	<b>100,0</b>	<b>121.219</b>	<b>100,0</b>

W.E.T. Automotive Systems AG  
 Konzern-GuV (nach US-GAAP) ungeprüft  
 Consolidated Profit & Loss Account (US-GAAP) unaudited

	1. Jan. 2003 – 31. März 2003 Jan 1, 2003 – Mar 31, 2003		1. Jan. 2002 – 31. März 2002 Jan 1, 2002 – Mar 31, 2002	
	T€ €'000	in %	T€ €'000	in %
Umsatzerlöse <i>Sales</i>	50.042	100,0	40.553	100,0
Herstellungskosten d. zur Erzielung der Umsatzerlöse erbrachten Leistungen <i>Cost of sales</i>	- 30.712	- 61,5	- 23.452	- 57,8
<b>Bruttoergebnis vom Umsatz</b> <b>Gross profit on sales</b>	<b>19.330</b>	<b>38,5</b>	<b>17.101</b>	<b>42,2</b>
Vertriebskosten <i>Selling expense</i>	- 3.168	- 6,3	- 3.503	- 8,6
Forschungs- und Entwicklungskosten <i>Research &amp; development expense</i>	- 4.145	- 8,3	- 3.627	- 8,9
Allgemeine Verwaltungskosten <i>General administrative expense</i>	- 3.635	- 7,3	- 2.217	- 5,5
Sonstige Erträge <i>Other income</i>	153	0,3	252	0,6
<b>Operatives Ergebnis</b> <b>Result from operations</b>	<b>8.535</b>	<b>16,9</b>	<b>8.006</b>	<b>19,8</b>
Zinserträge/-aufwendungen (-) <i>Interest income/expenditure (-)</i>	- 185	- 0,4	- 184	- 0,5
Währungsgewinne/-verluste (-) <i>Currency gains/losses (-)</i>	- 310	- 0,6	- 133	- 0,3
Bewertungsänderung Finanzinstrumente <i>Valuation adjustment on financial instruments</i>	590	1,2	- 125	- 0,3
<b>Periodenüberschuss vor Steuern</b> <b>Net income for the period before taxes</b>	<b>8.630</b>	<b>17,1</b>	<b>7.564</b>	<b>18,7</b>
Steuern vom Einkommen und vom Ertrag <i>Income taxes</i>	- 3.440	- 6,9	- 2.853	- 7,0
<b>Periodenüberschuss vor Anteilen anderer Gesellschafter</b> <b>Period surplus before allocations to other shareholders</b>	<b>5.190</b>	<b>10,2</b>	<b>4.711</b>	<b>11,7</b>
Auf Anteile anderer Gesellschafter entfallender Gewinn <i>Proportions of profit allocated to other shareholders</i>	- 59	- 0,1	0	0,0
<b>Periodenüberschuss</b> <b>Consolidated net income for the period</b>	<b>5.131</b>	<b>10,1</b>	<b>4.711</b>	<b>11,7</b>
Gewinnvortrag <i>Profit carried forward</i>	35.392		23.187	
Bilanzgewinn <i>Net profit</i>	40.523		27.898	

W.E.T. Automotive Systems AG  
 Konzern-GuV (nach US-GAAP) ungeprüft  
 Consolidated Profit & Loss Account (US-GAAP) unaudited

	1. Juli 2002 – 31. März 2003 July 1, 2002 – Mar 31, 2003		1. Juli 2001 – 31. März 2002 July 1, 2001 – Mar 31, 2002	
	T€ €'000	in %	T€ €'000	in %
Umsatzerlöse <i>Sales</i>	131.464	100,0	107.176	100,0
Herstellungskosten d. zur Erzielung der Umsatzerlöse erbrachten Leistungen <i>Cost of sales</i>	- 79.567	- 60,5	- 64.843	- 60,5
<b>Bruttoergebnis vom Umsatz</b> <b>Gross profit on sales</b>	<b>51.897</b>	<b>39,5</b>	<b>42.333</b>	<b>39,5</b>
Vertriebskosten <i>Selling expense</i>	- 9.391	- 7,1	- 9.059	- 8,5
Forschungs- und Entwicklungskosten <i>Research &amp; development expense</i>	- 11.471	- 8,7	- 9.972	- 9,3
Allgemeine Verwaltungskosten <i>General administrative expense</i>	- 9.041	- 6,9	- 6.471	- 6,0
Sonstige Erträge <i>Other income</i>	596	0,5	597	0,6
<b>Operatives Ergebnis</b> <b>Result from operations</b>	<b>22.590</b>	<b>17,3</b>	<b>17.428</b>	<b>16,3</b>
Zinserträge/-aufwendungen (-) <i>Interest income/expenditure (-)</i>	- 655	- 0,5	- 576	- 0,5
Währungsgewinne/-verluste (-) <i>Currency gains/losses (-)</i>	1.177	0,9	977	0,9
Bewertungsänderung Finanzinstrumente <i>Valuation adjustment on financial instruments</i>	1.536	1,2	467	0,4
<b>Periodenüberschuss vor Steuern</b> <b>Net income for the period before taxes</b>	<b>24.648</b>	<b>18,9</b>	<b>18.296</b>	<b>17,1</b>
Steuern vom Einkommen und vom Ertrag <i>Income taxes</i>	- 9.827	- 7,5	- 6.879	- 6,4
<b>Periodenüberschuss vor Anteilen anderer Gesellschafter</b> <b>Period surplus before allocations to other shareholders</b>	<b>14.821</b>	<b>11,4</b>	<b>11.417</b>	<b>10,7</b>
Auf Anteile anderer Gesellschafter entfallender Gewinn (Vj. Verlust) <i>Proportions of profit allocated to other shareholders (previous year: loss)</i>	- 90	- 0,2	73	0,1
<b>Periodenüberschuss</b> <b>Consolidated net income for the period</b>	<b>14.731</b>	<b>11,2</b>	<b>11.490</b>	<b>10,8</b>
Gewinnvortrag <i>Profit carried forward</i>	35.392		23.187	
Bilanzgewinn <i>Net profit</i>	50.123		34.677	
Gewinn je Aktie bezogen auf den Periodenüberschuss und die Anzahl der Aktien (in €) <i>Earnings per share based on net income for the period and on number of shares (in €)</i>	4,60		3,59	

**W.E.T. Automotive Systems AG**  
**Konzernkapitalflussrechnung (nach US-GAAP) ungeprüft**  
**Consolidated cash flow (US-GAAP) unaudited**

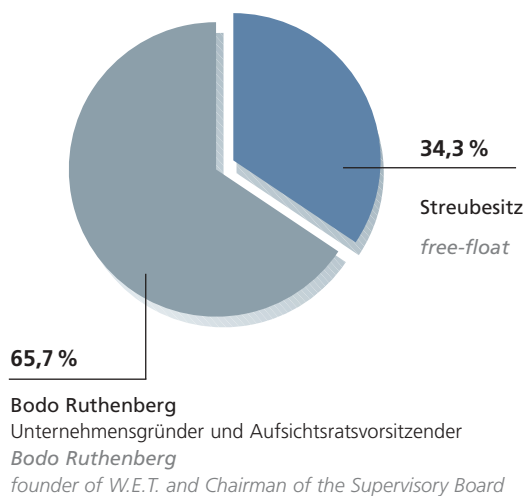
	2003 T€ €'000	2002 T€ €'000
<b>Operativer Bereich</b>		
<b>Result from operations</b>		
Periodenüberschuss <i>Net income for the period</i>	14.731	11.490
Abschreibungen <i>Depreciation and amortization</i>	6.082	5.281
Veränderungen der langfristigen Rückstellungen: <i>Changes of long-term reserves:</i>		
Pensionsrückstellungen <i>Pension reserves</i>	188	91
Veränderung der langfristigen Rückstellungen <i>Changes of long-term reserves</i>	- 352	- 467
<b>Cash-Flow nach DVFA/SG</b>	<b>20.649</b>	<b>16.395</b>
<b>Cash flow according to DVFA/SG</b>		
Überleitung zum Mittelzufluss aus dem operativen Bereich: <i>Cash inflows from operations:</i>		
Wertberichtigungen auf Forderungen <i>Value adjustments on accounts receivable</i>	- 193	172
Verluste aus dem Abgang von Anlagegegenständen <i>Losses from the sale of assets</i>	144	101
Auf Anteile anderer Gesellschafter entfallender Gewinn (Vj. Verlust) <i>Profit allocated to other shareholders (previous year: loss)</i>	97	- 73
Latente Steuern <i>Deferred taxes</i>	7	358
Veränderung der Vermögensgegenstände und Schulden des operativen Bereichs: <i>Adjustments to assets and liabilities from operations:</i>		
Verkauf von Trading-Wertpapieren <i>Sale of trading securities</i>	6.584	3.889
Kauf von Trading-Wertpapieren <i>Purchase of trading securities</i>	- 6.600	- 4.584
Forderungen aus Lieferungen und Leistungen <i>Accounts receivable</i>	- 3.593	- 5.650
Vorräte <i>Inventories</i>	- 3.106	- 405
Sonstige kurzfristige Vermögensgegenstände <i>Other short-term assets</i>	- 670	1.093
Sonstige langfristige Vermögensgegenstände <i>Other long-term assets</i>	- 14	- 124
Verbindlichkeiten aus Lieferungen und Leistungen <i>Accounts payable</i>	1.581	- 1.171
Rückstellungen und sonstige kurzfristige Verbindlichkeiten <i>Provisions and other short-term liabilities</i>	- 939	1.793
Sonstige nicht zahlungswirksame Aufwendungen und Erträge <i>Other expenses and income not effecting payments</i>	302	- 32
Bereinigung wechselkursbedingter Wertänderungen <i>Currency translation adjustments</i>	- 2.286	- 1.642
<b>Mittelzufluss aus dem operativen Bereich</b>	<b>11.963</b>	<b>10.120</b>
<b>Cash inflow from operations</b>		
Übertrag <i>Carried over</i>	11.963	10.120

W.E.T. Automotive Systems AG  
 Konzernkapitalflussrechnung (nach US-GAAP) ungeprüft  
 Consolidated cash flow (US-GAAP) unaudited

	2003 T€ €'000	2002 T€ €'000
Übertrag <i>Carried over</i>	11.963	10.120
<b>Investitionsbereich</b> <i>Investment activities</i>		
Investitionen im Anlagevermögen <i>Investments in intangible assets, property and equipment</i>	- 13.852	- 9.889
Anschaffungskosten Ruf abzüglich übernommener flüssiger Mittel <i>Acquisition costs of Ruf less cash</i>	- 881	-
Erlöse aus dem Abgang von Gegenständen des Anlagevermögens <i>Revenue from the sale of fixed assets</i>	68	78
<b>Mittelabfluss aus dem Investitionsbereich</b> <i>Cash outflow from investment activities</i>	<b>- 14.665</b>	<b>- 9.811</b>
<b>Finanzierungsbereich</b> <i>Financial operations</i>		
Erhöhung/Tilgung der kurzfristigen Bankverbindlichkeiten <i>Increase/decrease in short-term bank liabilities</i>	2.651	1.230
Erhöhung der langfristigen Bankverbindlichkeiten <i>Increase in long-term bank liabilities</i>	1.278	4.295
Tilgung der langfristigen Bankverbindlichkeiten <i>Decrease in long-term bank debt</i>	- 2.009	- 705
Dividendenzahlung W.E.T. AG <i>Payment dividends W.E.T. AG</i>	- 2.240	- 2.240
Tilgung von kapitalisierten Leasingverpflichtungen <i>Decrease in capitalised lease obligations</i>	- 561	- 582
<b>Mittelzufluss/Mittelabfluss (-) aus dem Finanzierungsbereich</b> <i>Cash inflow/Cash outflow (-) from financial operations</i>	<b>- 881</b>	<b>1.998</b>
Zahlungswirksame Veränderungen des Finanzmittelbestandes <i>Adjustments to available funds</i>	- 3.583	2.307
Wechselkursbedingte Veränderungen des Finanzmittelbestandes <i>Adjustments to available funds necessitated by currency developments</i>	- 621	99
<b>Veränderungen des Finanzmittelbestandes</b> <i>Adjustments to available funds</i>	<b>- 4.204</b>	<b>2.406</b>
Finanzmittelbestand Ruf zum 1. November 2002 <i>Available funds of Ruf as at November 1, 2002</i>	338	-
Finanzmittelbestand zum 1. Juli 2002 bzw. 2001 <i>Available funds as at July 1, 2002 and 2001</i>	18.622	11.405
<b>Finanzmittelbestand zum 31. März 2003 bzw. 2002</b> <i>Available funds as at March 31, 2003 and 2002</i>	<b>14.756</b>	<b>13.811</b>
Gezahlte Steuern <i>Taxes paid</i>	9.059	
Gezahlte Zinsen <i>Interest paid</i>	981	

**W.E.T. Automotive Systems Aktiengesellschaft**  
**Konzern-Eigenkapitalentwicklung (nach US-GAAP) ungeprüft**  
*Consolidated shareholders' equity (US-GAAP) unaudited*

	Grundkapital <i>Capital Stock</i> T€/€'000	Kapital- rücklage <i>Capital reserve</i> T€/€'000	Bilanz- gewinn <i>Net profit</i> T€/€'000	Sonstiges Comprehensive Income/(Loss) <i>Other C. I./L.</i> T€/€'000	Gesamt <i>Total</i> T€/€'000
<b>Stand 1. Juli 2000</b> <i>Balance as at July 1, 2000</i>	<b>8.181</b>	<b>19.738</b>	<b>14.808</b>	<b>1.632</b>	<b>44.359</b>
Comprehensive Income: <i>Comprehensive Income:</i>					
Jahresüberschuss <i>Net Income for the year</i>	-	-	10.619	-	10.619
Unterschiedsbeträge aus der Währungsumrechnung <i>Currency translation adjustments</i>	-	-	-	2.821	2.821
Comprehensive Income, gesamt <i>Comprehensive Income, total</i>	-	-	10.619	2.821	13.440
Kapitalerhöhung aus Gesellschaftsmitteln <i>Increase in capital stock from company funds</i>	1.419	- 1.419	-	-	-
<b>Stand 30. Juni 2001</b> <i>Balance as at June 30, 2001</i>	<b>9.600</b>	<b>18.319</b>	<b>25.427</b>	<b>4.453</b>	<b>57.799</b>
Comprehensive Income: <i>Comprehensive Income:</i>					
Jahresüberschuss <i>Net Income for the year</i>	-	-	14.445	-	14.445
Marktwertänderung Wertpapiere <i>Change in current value of securities</i>	-	-	-	- 91	- 91
Unterschiedsbeträge aus der Währungsumrechnung <i>Currency translation adjustments</i>	-	-	-	- 4.729	- 4.729
Comprehensive Income, gesamt <i>Comprehensive Income, total</i>	-	-	14.445	- 4.820	9.625
Dividendenzahlung W.E.T. AG <i>Payment dividends W.E.T. AG</i>	-	-	- 2.240	-	- 2.240
<b>Stand 30. Juni 2002</b> <i>Balance as at June 30, 2002</i>	<b>9.600</b>	<b>18.319</b>	<b>37.632</b>	<b>- 367</b>	<b>65.184</b>
Comprehensive Income: <i>Comprehensive Income:</i>					
Periodenüberschuss <i>Net Income for the period</i>	-	-	14.731	-	14.731
Marktwertänderung Finanzinstrumente <i>Change in current value of financial instruments</i>	-	-	-	- 287	- 287
Unterschiedsbeträge aus der Währungsumrechnung <i>Currency translation adjustments</i>	-	-	-	- 2.978	- 2.978
Comprehensive Income, gesamt <i>Comprehensive Income, total</i>	-	-	14.731	- 3.265	11.466
Dividendenzahlung W.E.T. AG <i>Dividend payment W.E.T. AG</i>	-	-	- 2.240	-	- 2.240
<b>Stand 31. März 2003</b> <i>Balance as at March 31, 2003</i>	<b>9.600</b>	<b>18.319</b>	<b>50.123</b>	<b>- 3.632</b>	<b>74.410</b>



### Informationen zur W.E.T.-Aktie

Information on the W.E.T. share

<u>ISIN-Nr.</u>	DE 000 508 160 8
<i>ISIN No.</i>	
<u>Wertpapier-Kenn-Nummer</u>	508 160
<i>German securities identification no.</i>	
<u>Aktiengattung</u>	Inhaber-Stückaktien
<i>Type of share</i>	<i>bearer stock</i>
<u>Börsenkürzel</u>	WETG
<i>Stock market abbreviation</i>	
<u>Anzahl der Aktien</u>	3.200.000
<i>Number of shares</i>	
<u>Marktkapitalisierung</u>	ca. 145 Mio. Euro
<i>Market capitalization</i>	<i>appr. 145 m €</i>
<u>Handelssegment/Index</u>	Prime Standard
<i>Trading segment/index</i>	SDAX
<u>Branchenschlüssel</u>	Automobilzulieferer
<i>Industry code</i>	<i>automobile suppliers</i>
<u>Designated Sponsors</u>	ING BHF-Bank
	HSBC Trinkaus & Burkhardt

### Investor-Relations-Kalender

*Investor-Relations dates*

**30. Mai 2003**

*May 30, 2003*

Veröffentlichung der Zahlen  
 der ersten 9 Monate 2002/2003  
*Publication of the figures  
 for the first 9 months of 2002/2003*

**30. September 2003**

*September 30, 2003*

Bilanz-Presskonferenz,  
 Analystenkonferenz in München  
*Results Press conference,  
 Analysts' Conference in Munich*

**27. November 2003**

*November 27, 2003*

Hauptversammlung 2003  
*Annual General Meeting*

**27. November 2003**

*November 27, 2003*

Veröffentlichung der Zahlen  
 des ersten Geschäftsquartals  
 2003/2004  
*Publication of the figures  
 for the first quarter 2003/2004*

Für Rückfragen:

*Further information:*

Dieter Haap, Finanzvorstand/CFO  
 Heike Weber, Shareholder Office

Rudolf-Diesel-Straße 12  
 85235 Odelzhausen  
 Telefon 08134.933-933  
 Fax 08134.933-401  
 E-Mail [shareholder.office@wet.de](mailto:shareholder.office@wet.de)  
<http://www.wet.de>

Impressum: *Imprint:*

Copyright © Mai 2003  
 W.E.T. Automotive Systems AG  
 Odelzhausen





**W.E.T. Automotive Systems AG**

Rudolf-Diesel-Straße 12  
D-85235 Odelzhausen  
Telefon 08134.933-0  
Telefax 08134.933-401  
Internet [www.wet.de](http://www.wet.de)